

Если хочешь быть здоров

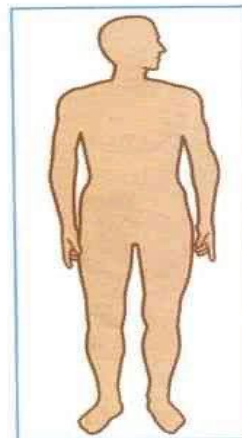


Строение человека

ЗДОРОВЬЕ И БЕЗОПАСНОСТЬ

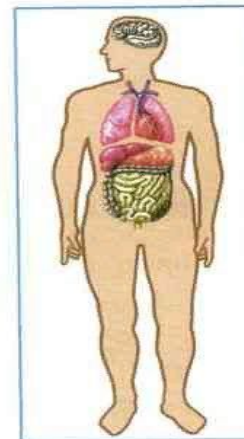
СТРОЕНИЕ ТЕЛА ЧЕЛОВЕКА

1. Рассмотрите рисунки. На каком из них показано внешнее строение тела человека, а на каком — внутреннее? Впишите в таблички. Укажите стрелками внешние части тела и внутренние органы на соответствующих рисунках.



строение

Голова
Головной мозг
Шея
Грудь
Лёгкие
Сердце
Руки
Живот
Печень
Желудок
Кишечник
Ноги

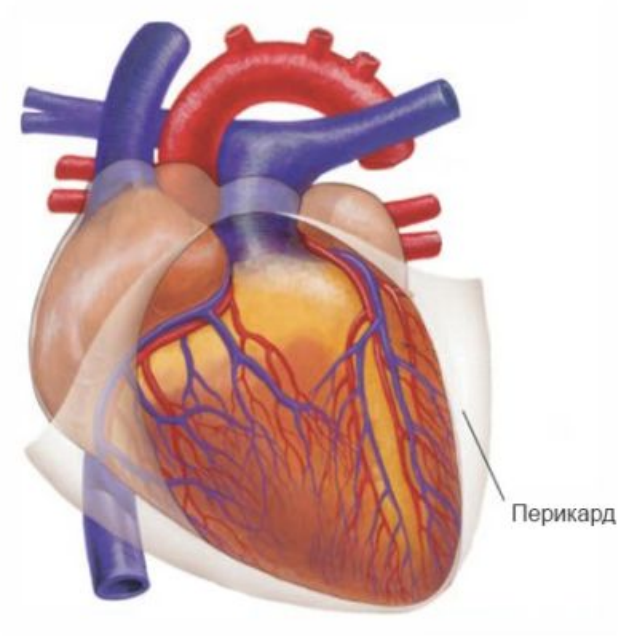


строение

С соседом по парте проведите взаимную проверку работы.

Орган, который управляет всем организмом

1.



2.



3.

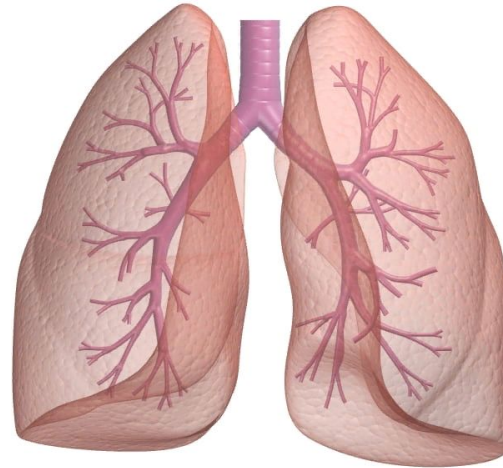


Орган, с помощью которого человек ДЫШИТ.

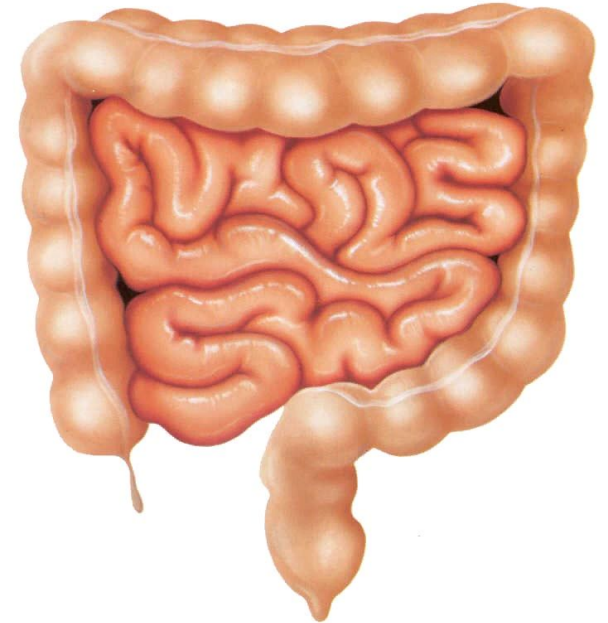
1



2.

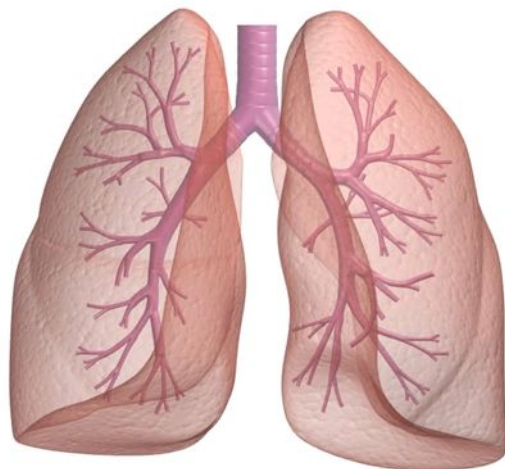


3.

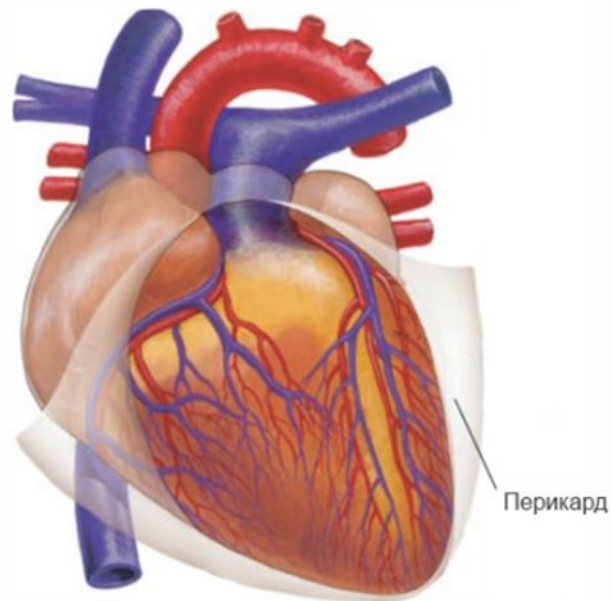


Орган, который гонит кровь по всему телу

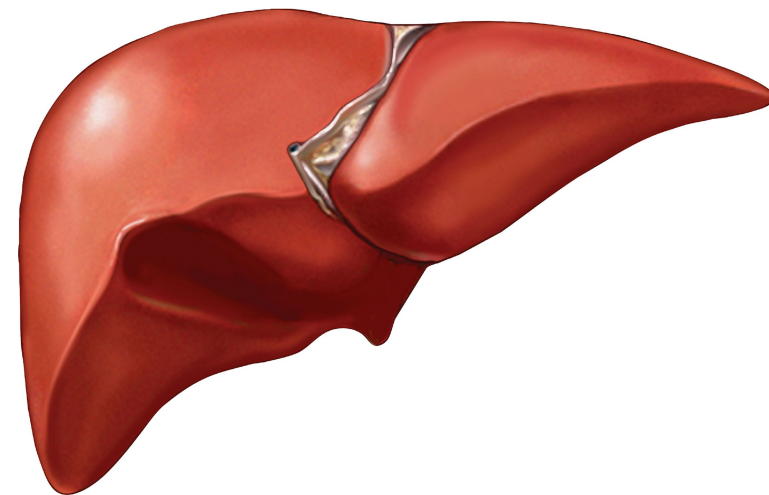
1.



2.



3.

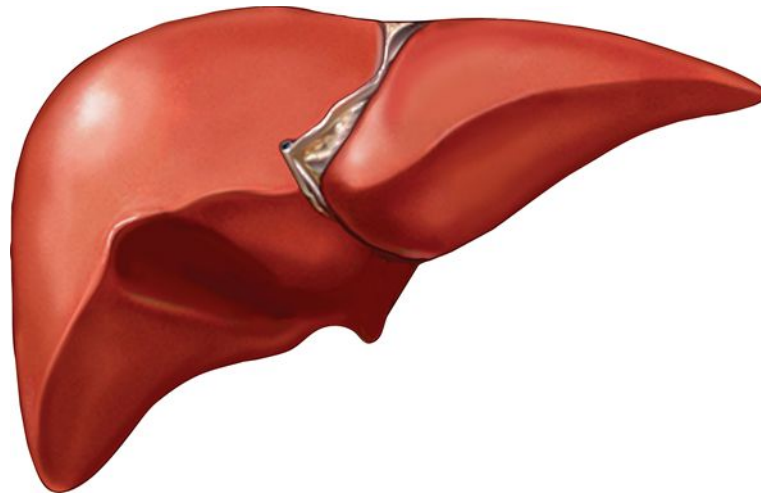


Длинный извилистый орган, по которому перемещается пища.

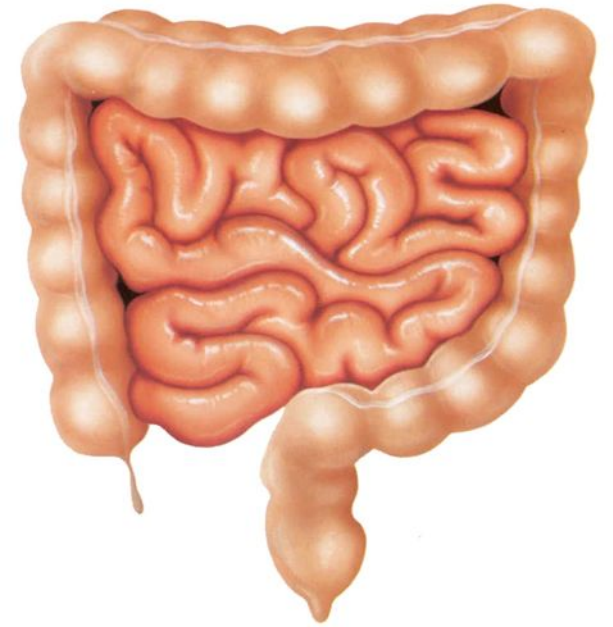
1.



2.

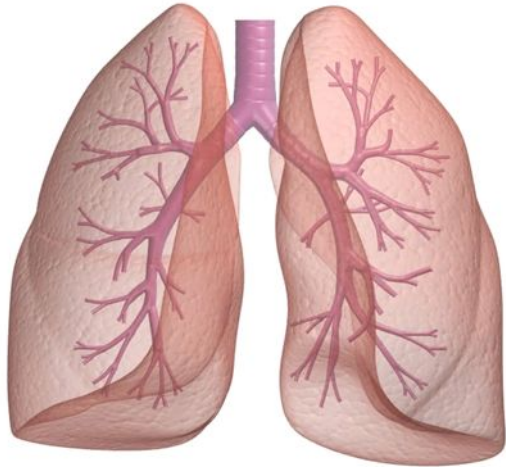


3.

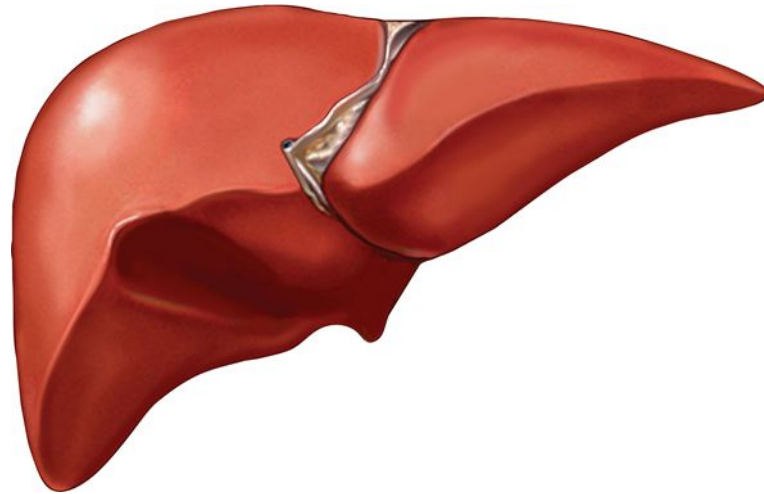


Орган, который помогает переварить пищу

1.



2.



3.





Режим дня школьника

	 <p>7:00</p>	 <p>7:15</p>
 <p>8:30</p>	 <p>14:00</p>	 <p>14:30</p>
 <p>16:00</p>	 <p>18:00</p>	
 <p>20:30</p>	 <p>21:00</p>	

Личная гигиена

Гигиена человека

• 1



2.



3.



Гигиена человека

1.



2.



3.



Какие продукты полезны для зубов?



Правила гигиены

Как поел, почистил зубки!
Делай так два раза в сутки.
Предпочти конфетам фрукты
Очень важные продукты!
К стоматологу идем
В год два раза на прием.
И тогда улыбки свет
Сохранишь ты много лет!





А. А. Плешаков

Окружающий МИР

Рабочая
тетрадь

Blank lined area for writing, consisting of four horizontal lines within a rounded rectangular border.

2

Часть
2