




Азбука Морзе в словаре №9 3 класс

Подготовила :
учитель начальных классов
МАОУ СШ №9 г.Красноуфимска
Свердловской области
Тролубщикова Н.В

2020

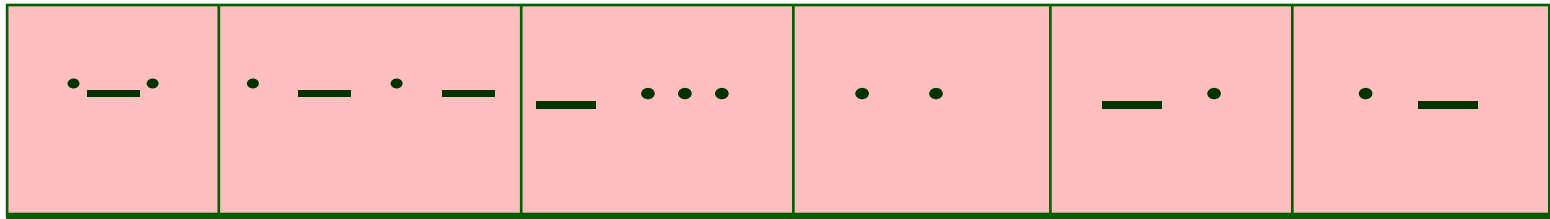


Рассмотри Азбуку Морзе.
Каждая буква русского алфавита
обозначена в ней определенным
сочетанием точек и тире. Буквы Е и Ё
обозначаются одной точкой.

- Разгадай слова из словаря.
- Запиши их в тетрадь, выдели орфограммы.
- Составь предложение, используя любые два слова.



рябина

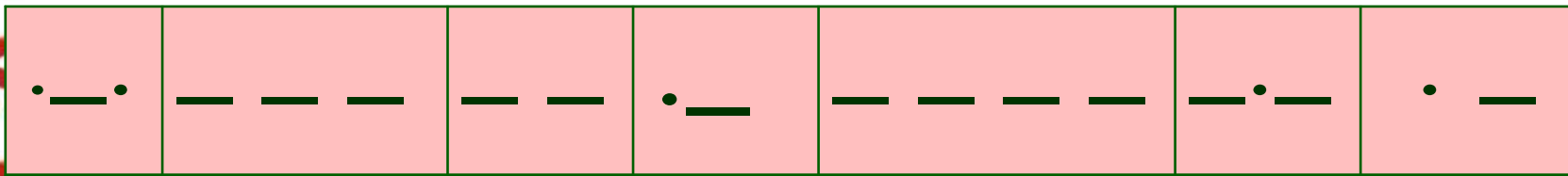


А ●●
Б ●●●●
В ●●●●
Г ●●●●
Д ●●●●
Е ●
Ж ●●●●
З ●●●●
И ●●
Й ●●●●
К ●●●●
Л ●●●●
М ●●●●
Н ●●
О ●●●●
П ●●●●

Р ●●●●
С ●●●●
Т ●●
У ●●●●
Ф ●●●●
Х ●●●●
Ц ●●●●
Ч ●●●●
Ш ●●●●
Щ ●●●●
Ъ ●●●●
Ы ●●●●
Ь ●●●●
Э ●●●●
Ю ●●●●
Я ●●●●



ромашка

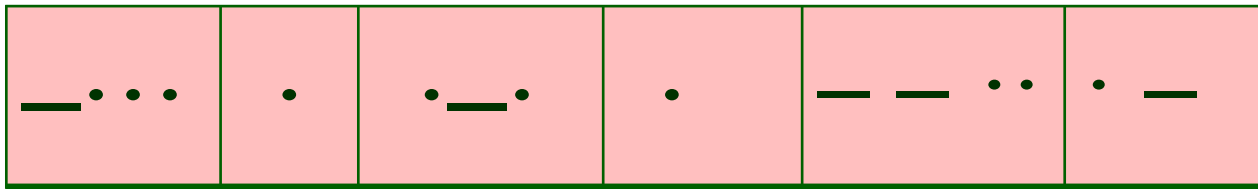


А ● —
Б — ● ● ●
В ● — —
Г — — ●
Д — ● ●
Е ●
Ж ● ● ● —
З — — ● ●
И ● ●
Й ● — — —
К — ● —
Л ● — ● ●
М — —
Н — ●
О — — —
П ● — — ●

Р ● — ●
С ● ● ●
Т —
У ● ● —
Ф ● ● — ●
Х ● ● ● ●
Ц — ● ● ● ●
Ч — — — ●
Ш — — — —
Щ — — ● —
Ъ ● — — ● ● ● ●
Ы — ● — —
Ь — ● ● ● —
Э ● ● ● ● ● ● ● ●
Ю ● ● — —
Я ● — — ●



берёза

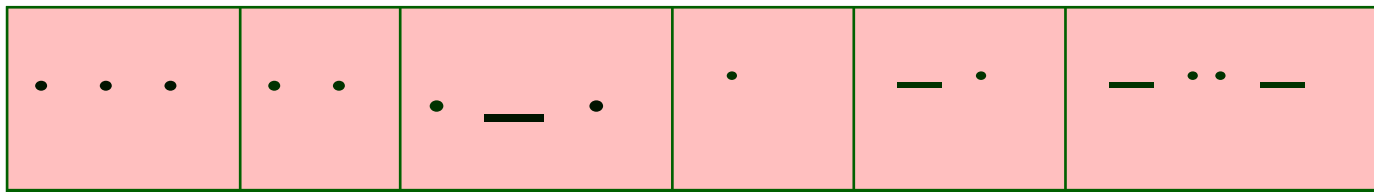


А ●●●●●●
 Б ●●●●●●
 В ●●●●●●
 Г ●●●●●●
 Д ●●●●●●
 Е ●●●●●●
 Ж ●●●●●●
 З ●●●●●●
 И ●●●●●●
 Й ●●●●●●
 К ●●●●●●
 Л ●●●●●●
 М ●●●●●●
 Н ●●●●●●
 О ●●●●●●
 П ●●●●●●

Р ●●●●●●
 С ●●●●●●
 Т ●●●●●●
 У ●●●●●●
 Ф ●●●●●●
 Х ●●●●●●
 Ц ●●●●●●
 Ч ●●●●●●
 Ш ●●●●●●
 Щ ●●●●●●
 Ъ ●●●●●●
 Ы ●●●●●●
 Ь ●●●●●●
 Э ●●●●●●
 Ю ●●●●●●
 Я ●●●●●●



сирень



А ●—
Б —●●●
В ●—
Г ——●
Д —●●
Е ●
Ж ●●●—
З ——●●
И ●●
Й ●——
К —●—
Л ●—●●
М ——
Н —●
О ——
П ●——●

Р ●—●
С ●●●
Т —
У ●●—
Ф ●●—●
Х ●●●●
Ц —●●●
Ч ——●●
Ш ———
Щ ——●—
Ъ ●—●●●●
Ы —●—
Ь —●●●—
Э ●●●●●●
Ю ●●—
Я ●——●



Проверка


рябина

ромашка

берёза

сирень





Источник шаблона:
Фокина Лидия Петровна
учитель начальных классов
МКОУ «СОШ ст. Евсино»
Искитимского района
Новосибирской области

Сайт <http://linda6035.ucoz.ru/>

