




# Азбука Морзе в словаре №6 3 класс

Подготовила :  
учитель начальных классов  
МАОУ СШ №9 г.Красноуфимска  
Свердловской области  
Тролубщикова Н.В

2020

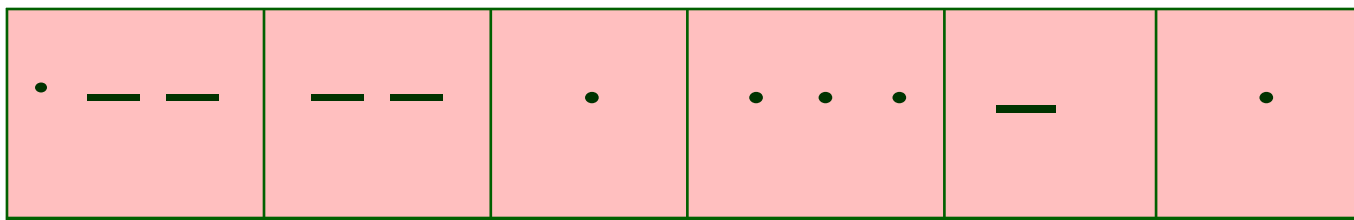


Рассмотри Азбуку Морзе.  
Каждая буква русского алфавита  
обозначена в ней определенным  
сочетанием точек и тире. Буквы Е и Ё  
обозначаются одной точкой.

- Разгадай слова из словаря.
- Запиши их в тетрадь, выдели орфограммы.
- Составь предложение, используя любые два слова.



# ВМЕСТЕ

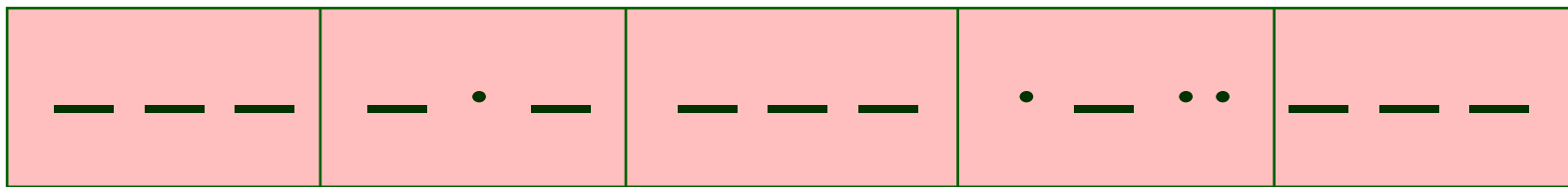


А ●●  
Б ●●●●  
В ●●●●  
Г ●●●●  
Д ●●●●  
Е ●  
Ж ●●●●  
З ●●●●  
И ●●  
Й ●●●●  
К ●●●●  
Л ●●●●  
М ●●●●  
Н ●●  
О ●●●●  
П ●●●●

Р ●●●●  
С ●●●●  
Т ●●  
У ●●●●  
Ф ●●●●  
Х ●●●●  
Ц ●●●●  
Ч ●●●●  
Ш ●●●●  
Щ ●●●●  
Ъ ●●●●  
Ы ●●●●  
Ь ●●●●  
Э ●●●●  
Ю ●●●●  
Я ●●●●



# ОКОЛО




А ● —  
Б — ● ● ●  
В ● — —  
Г — — ●  
Д — ● ●  
Е ●  
Ж ● ● ● —  
З — — ● ●  
И ● ●  
Й ● — — —  
К — ● —  
Л ● — ● ●  
М — —  
Н — ●  
О — — —  
П ● — — ●

Р ● — ● ●  
С ● ● ●  
Т —  
У ● ● —  
Ф ● ● — ●  
Х ● ● ● ●  
Ц — ● ● ● ●  
Ч — — — ●  
Ш — — — —  
Щ — — ● —  
Ъ ● — — ● ● ● ●  
Ы — ● — —  
Ь — ● ● ● —  
Э ● ● ● ● ● ● ● ●  
Ю ● ● — —  
Я ● — — ●



# скоро




А ●●  
Б ●●●●  
В ●●●●  
Г ●●●●  
Д ●●●●  
Е ●  
Ж ●●●●  
З ●●●●  
И ●●  
Й ●●●●  
К ●●●●  
Л ●●●●  
М ●●●●  
Н ●●  
О ●●●●  
П ●●●●

Р ●●●●  
С ●●●●  
Т ●●●●  
У ●●●●  
Ф ●●●●  
Х ●●●●  
Ц ●●●●  
Ч ●●●●  
Ш ●●●●  
Щ ●●●●  
Ъ ●●●●  
Ы ●●●●  
Ь ●●●●  
Э ●●●●  
Ю ●●●●  
Я ●●●●



# быстро



А ●●  
Б ●●●●  
В ●●●●  
Г ●●●●  
Д ●●●●  
Е ●  
Ж ●●●●  
З ●●●●  
И ●●  
Й ●●●●  
К ●●●●  
Л ●●●●  
М ●●●●  
Н ●●  
О ●●●●  
П ●●●●

Р ●●●●  
С ●●●●  
Т ●●  
У ●●●●  
Ф ●●●●  
Х ●●●●  
Ц ●●●●  
Ч ●●●●  
Ш ●●●●  
Щ ●●●●  
Ъ ●●●●  
Ы ●●●●  
Ь ●●●●  
Э ●●●●  
Ю ●●●●  
Я ●●●●



Проверка


вместе

около

скоро

быстро





Источник шаблона:  
Фокина Лидия Петровна  
учитель начальных классов  
МКОУ «СОШ ст. Евсино»  
Искитимского района  
Новосибирской области

Сайт <http://linda6035.ucoz.ru/>

