



Азбука Морзе в словаре №4 3 класс

Подготовила :
учитель начальных классов
МАОУ СШ №9 г.Красноуфимска
Свердловской области
Тролубщикова Н.В

2020

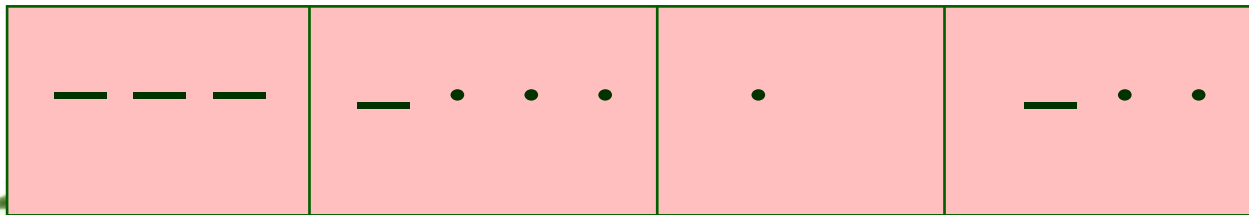


Рассмотри Азбуку Морзе.
Каждая буква русского алфавита
обозначена в ней определенным
сочетанием точек и тире. Буквы Е и Ё
обозначаются одной точкой.

- Разгадай слова из словаря.
- Запиши их в тетрадь, выдели орфограммы.
- Составь предложение, используя любые два слова.



обед

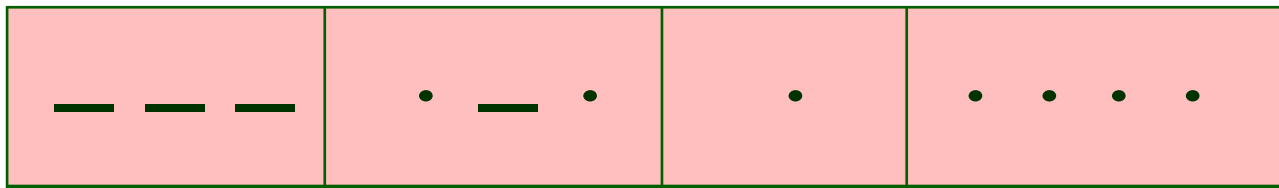


А
Б
В
Г
Д
Е
Ж
З
И
Й
К
Л
М
Н
О
П

Р
С
Т
У
Ф
Х
Ц
Ч
Ш
Щ
Ъ
Ы
Ь
Э
Ю
Я



орех

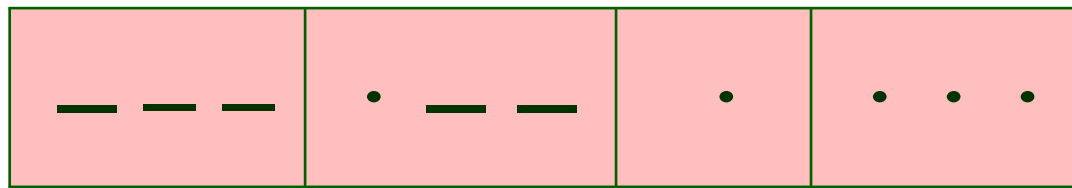


А ●●
Б ●●●●
В ●●●●
Г ●●●●
Д ●●●●
Е ●
Ж ●●●●
З ●●●●
И ●●
Й ●●●●
К ●●●●
Л ●●●●
М ●●●●
Н ●●
О ●●●●
П ●●●●

Р ●●●●
С ●●●●
Т ●●●●
У ●●●●
Ф ●●●●
Х ●●●●
Ц ●●●●
Ч ●●●●
Ш ●●●●
Щ ●●●●
Ъ ●●●●
Ы ●●●●
Ь ●●●●
Э ●●●●
Ю ●●●●
Я ●●●●



овёс



А ●—
Б —●●●
В ●—
Г ——●
Д —●●
Е ●
Ж ●●●—
З ——●●
И ●●
Й ●—
К —●—
Л ●—●●
М ——
Н —●
О ——
П ●—●●

Р ●—●
С ●●●
Т —
У ●●—
Ф ●●—
Х ●●●●
Ц —●●●
Ч ——●
Ш ——
Щ ——●
Ъ ●—●●●
Ы —●—
Ь —●●—
Э ●●●●●
Ю ●●—
Я ●—●●



ОКОЛО

— — —	— • —	— — —	• — • •	— — —
-------	-------	-------	---------	-------

А ● —
Б — ● ● ●
В ● — —
Г — — ●
Д — ● ●
Е ●
Ж ● ● ● —
З — — ● ●
И ● ●
Й ● — — —
К — ● —
Л ● — ● ●
М — — —
Н — ●
О — — —
П ● — — ●

Р ● — ● ●
С ● ● ●
Т —
У ● ● —
Ф ● ● — ●
Х ● ● ● ●
Ц — ● ● ● ●
Ч — — — ●
Ш — — — — —
Щ — — ● —
Ъ ● — — ● ● ● ●
Ы — ● — — —
Ь — ● ● ● —
Э ● ● ● ● ● ● ● ●
Ю ● ● — — —
Я ● — — ● —



Проверка


обед

орех

овёс

около





Источник шаблона:
Фокина Лидия Петровна
учитель начальных классов
МКОУ «СОШ ст. Евсино»
Искитимского района
Новосибирской области

Сайт <http://linda6035.ucoz.ru/>

