

Химическая завивка волос «Шахматным методом»

Не прямым способом



Введение

- Химическая завивка волос- процедура актуальная в наше время, это палочка выручалочка для женщин, имеющих тонкие не послушные волосы. При выполнении химической завивки, волосы приобретают локоны различных размеров, благодаря неё можно создать прически и укладки на длительное время. Любой женщине к лицу волнистые волосы, а уложенные в прическу никого не оставят равнодушными.

Расчесывание волос.

Расчесывание
волос
начинается с
кончиков,
постепенно
продвигаясь к
корням.



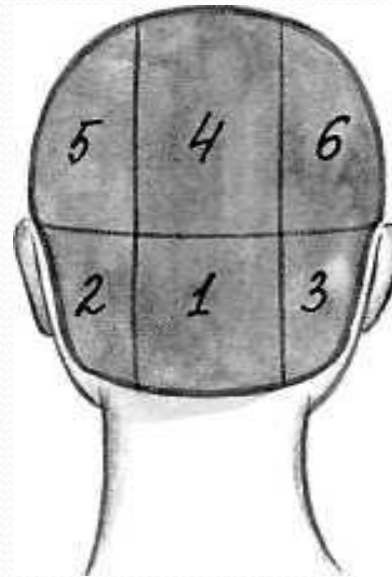
Мытье головы

Мытьё головы
выполняется
мягкими
массирующими
движениями ,
температура
воды 34-36
градусов.



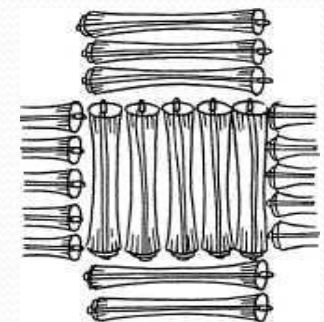
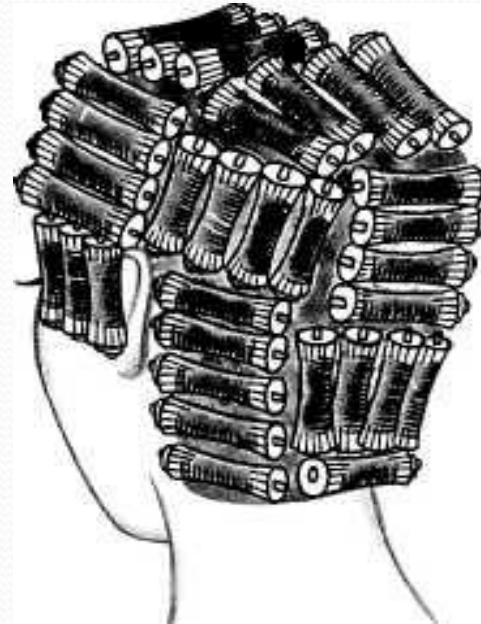
Деление головы на зоны.

Разделить голову на зоны:
затылочную и фронтальную;
затылочную: на нижнюю и верхнюю, правую, среднюю и левую затылочную зоны;
фронтальную: на теменную и височные зоны.



Распределение коклюшек

Коклюшки
располагаются
в шахматном
порядке по
всей голове.

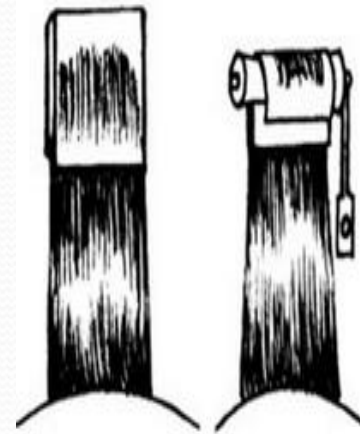
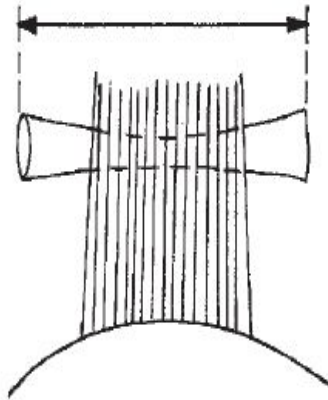


Накручивание коклюшек

Выделить прядь
волос, равную
толщине
коклюшки.

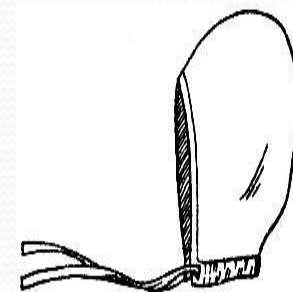
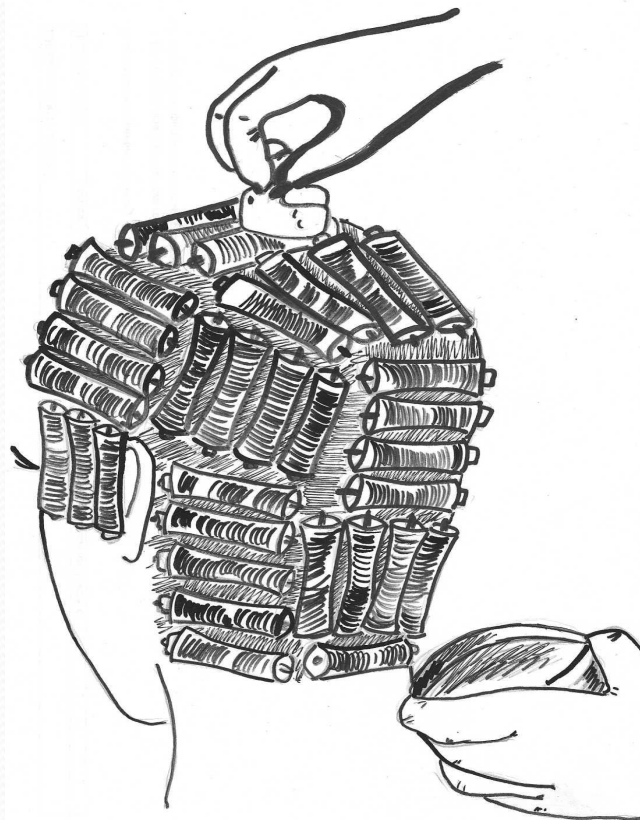
Кончики волос
обворачиваем
бумажкой.

Накручиваем
прядь на
коклюшку.



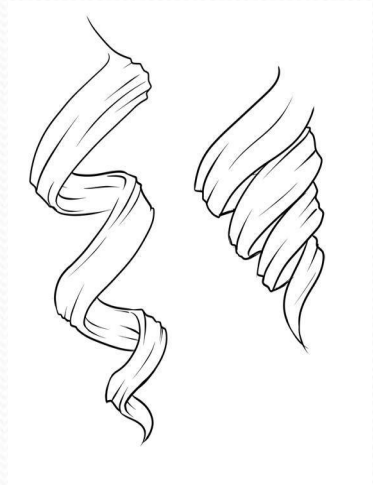
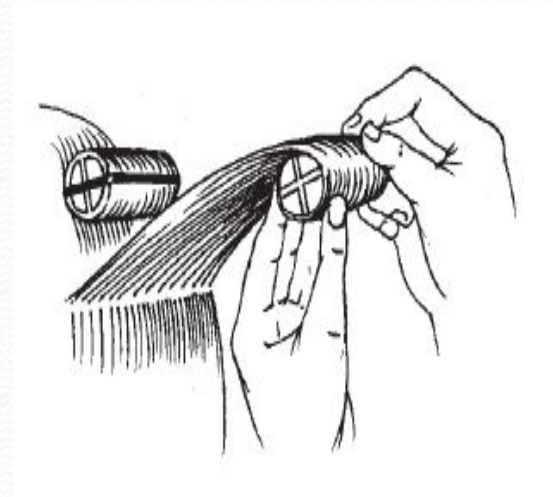
Обработка перманентом.

Нанесение на
волосы
вспененный
перманент,
Одеть
утепляющий
колпак,
выдержать
время.



Проверка качества полученного завитка.

Проверить
упругость
завитка,
раскрутив не
до конца
коклюшку.



Смывание перманента с накрученных волос

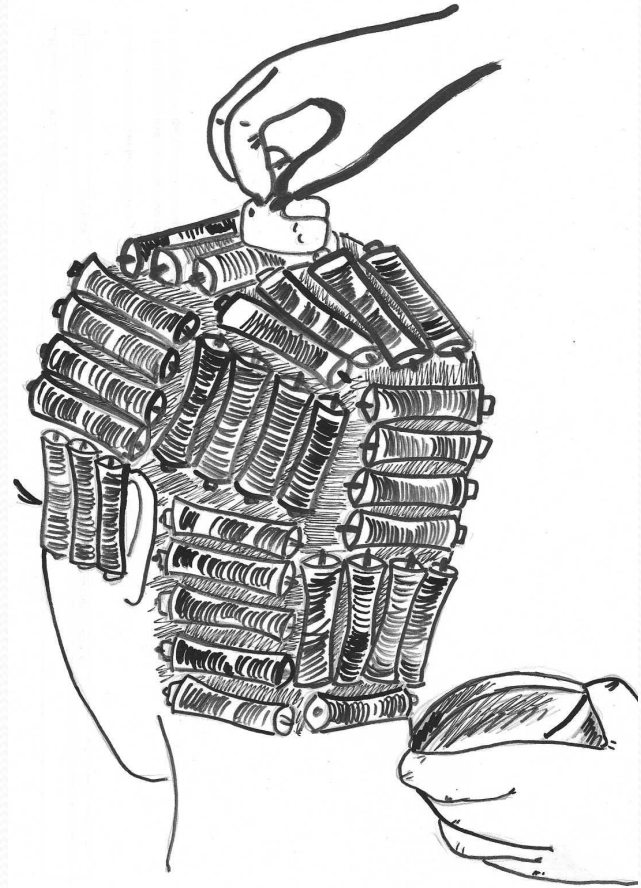
После времени
выдержки,
не снимая
коклюшек
смыть перманент
с волос, немного
теребя
накрученные
коклюшки.



Фиксация.

Завязать на
голове вокруг
коклюшек
скрученное в
жгут полотенце.

Вспенить фиксаж
и тщательно
обработать им
каждую
коклюшку.



Мытье головы.

Тщательно
промыть волосы
от фиксажа,
шампунем
глубокой
очистки, нанести
бальзам, смыть
его водой,
промокнуть
волосы
полотенцем.

