


Внеурочное занятие
на тему
«Древние письма.
Иероглифы».



6
Г=И



Р=Л

ИЕРОГЛИФ

Древние письма. Иероглифы.

ИЕРОГЛИФ

```
graph TD; A(ИЕРОГЛИФ) --> B(«иерос» - священный); A --> C(«глюфо» - высекаю, вырезаю); B --- D(+); D --- C;
```

**«иерос» -
священный**

+

**«глюфо» -
высекаю,
вырезаю**

Правила работы в группе

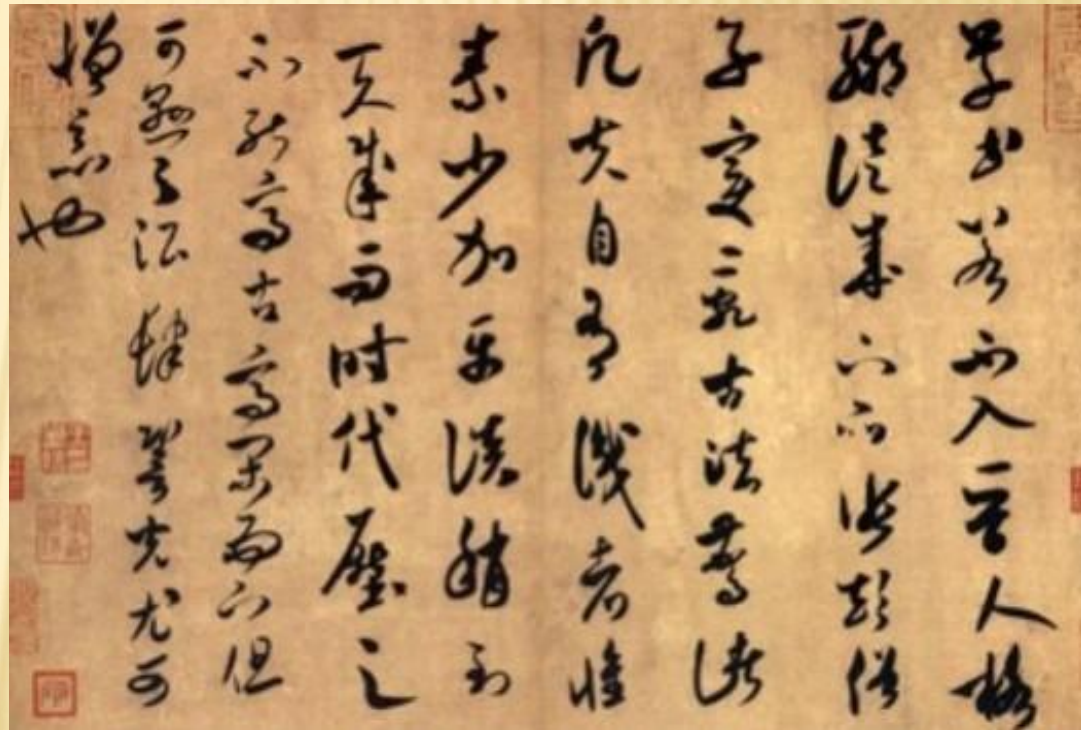
1. Будьте внимательны друг к другу.
2. Активно участвуйте в обсуждении вопросов.
3. Прислушивайтесь к мнению товарищей.
4. Не стесняйтесь высказывать свое мнение.
5. Контролируйте свои действия.
6. Сделал сам – помоги другу!



Древний Китай.


В Древнем Китае для письма люди использовали иероглифы, они остались и по сей день. Каждый иероглиф обозначает слог или слово.

Сейчас в китайском языке семь тысяч иероглифов.





Шумерская цивилизация.

Шумерская цивилизация - это место рождения письменности. Огромное количество табличек с записями на шумерском языке, было найдено в период изучения шумерской цивилизации. Шумерская письменность - самый старый пример письма на земле.



Древний Египет.

Древние египтяне называли их «*мджу нетжер*», что означало «*божественные слова*». Первые знаки иероглифического письма Древнего Египта были найдены на украшениях и посуде, изготовленной из слоновой кости.



?

ИЕРОГЛИФЫ

ДРЕВНЕСУМЕРСКИЕ

?

ДРЕВНЕКИТАЙСКИЕ

ИЕРОГЛИФЫ

ДРЕВНЕСУМЕРСКИЕ

?

ДРЕВНЕКИТАЙСКИЕ

ИЕРОГЛИФЫ

ДРЕВНЕСУМЕРСКИЕ

ДРЕВНЕЕГИПЕТСКИЕ





ПРАВИЛА РАБОТЫ В ПАРЕ

Уважайте мнение друг друга.

Говорите по очереди.

Не согласен – предлагай!



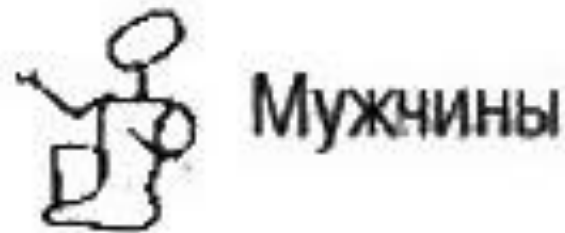
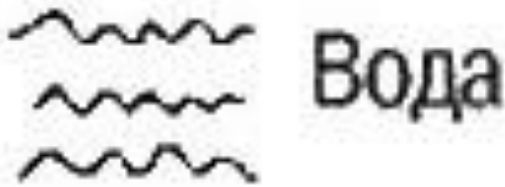
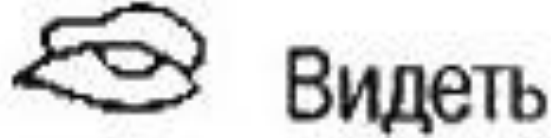
1 пара

Древнешумерские
иероглифы.




2 пара

Древнеегипетские
иероглифы.



3 пара

Древнекитайские
иероглифы.



**Что написано пером,
не вырубишь топором.**



Я узнал...

Я понял...

Мне было сложно...

Спасибо за внимание!

