

Тема: «ИКТ, как одна из технологий работы с детьми детского дома»




Выполнила: воспитатель
I квалификационной категории
С.С.Печерская



Информационно-коммуникационные технологии (ИКТ)

— это личностно-ориентированные технологии, способствующие реализации принципов дифференцированного и индивидуального подхода к обучению.

Современные дети – это дети «нового времени», которые довольно быстро осваивают разнообразные «технические штучки». Мы, воспитатели, должны идти в ногу со временем, стать для ребенка проводником в мир новых технологий.




Информационные технологии, это не только и не столько компьютеры и их программное обеспечение. Под информационно-коммуникативными технологиями подразумевается использование компьютера, Интернета, телевизора, видео, DVD, CD, мультимедиа, аудиовизуального оборудования, то есть всего того, что может представлять широкие возможности для коммуникации.



Использование компьютерных технологий помогает педагогам:

- **привлекать пассивных слушателей к активной деятельности;**
- **делать образовательную деятельность более наглядной и интенсивной;**
- **формировать информационную культуру у детей;**
 - **активизировать познавательный интерес;**
 - **реализовывать личностно-ориентированный и дифференцированный подходы в обучении;**
- **активизировать мыслительные процессы (*анализ, синтез, сравнение и др.*)**



Компьютер позволяет обучить детей многим навыкам, при этом, не подвергая ребёнка дополнительному стрессу.

компьютер выполняет различные функции : учителя, объекта обучения, рабочего инструмента, игровой среды.

Основная идея использования компьютерной техники состоит в том, что компьютер должен быть не объектом изучения, а средством, с помощью которого ребёнок сможет заполнить пробелы в знаниях по различным предметам



Одно из направлений моей работы по использованию ИКТ – это оформление основной документации в электронном виде. На собственном опыте я убедилась, что ведение основной документации в электронном формате значительно сокращает время по её заполнению, даёт возможность оперативно вносить изменения, дополнения, облегчает хранение и доступ к информации.



Следующим направлением в моей работе стало использование ИКТ как средства для улучшения освоения изучаемого материала ребятами. Для воспитателя важно помнить, что каждый ребёнок это – личность и его способности развиваются в той деятельности, в которой он занимается по собственному желанию и с интересом. Следовательно, необходимо выбирать такие технологии, которые давали бы возможность это осуществить.



Я считаю, что информационно-коммуникационные технологии являются таким средством, так как открывают перед воспитателем безграничные возможности для эффективной творческой работы. Именно в этом мне и помогают интернет-ресурсы, такие как:



Yandex

<http://www.yandex.ru/>

Rambler

<http://www.rambler.ru/>

Google


<http://www.google.ru/>

Mail.ru

<http://www.mail.ru/>

Для работы с детьми использую следующие сайты:


<http://viki.rdf.ru> - Детские электронные книги и презентации. Сайт посвящен развитию детей. Здесь можно скачать презентации для детей по самым различным темам: природа, животные и растения, птицы, грибы, человек, транспорт, профессии, спорт, праздники, презентации на иностранных языках (английском, турецком, японском, украинском), презентации по школьным предметам, игры, клипы и многое другое, а так же почитать статьи, оставить свой отзыв. Сайт периодически обновляется, два раза в неделю выкладываю новые презентации. Большинство презентаций скачиваются бесплатно.



<http://900igr.net> - 900 детских презентаций и 300 флеш-игр ребёнку с 1 года. Тематика настолько разнообразна, что описать портал очень сложно.

<http://www.km.ru> – портал компании «Кирилл и Мефодий». (универсальная энциклопедия)


<http://www.metodkabinet.eu/> -Текстовые материалы, изобразительные и аудиоматериалы, подвижная и игровая деятельность, изо и художественный труд, прописи и дидактические карточки, сценарии, интерактивная дидактика, Дидактические и развивающие игры, викторины, сказки, прописи и раскраски, уроки и тесты. Педагогическая библиотека. Педагогические библиотеки сети, энциклопедии и словари, педагогические издания.




uchi.ru - Учи.ру — это онлайн-платформа, где ученики из всех регионов России изучают школьные предметы в интерактивной форме.

<https://childdevelop.ru/generator/> - этот генератор практических заданий позволяет создавать и сразу распечатывать задания для детей разного возраста по заданным параметрам.

puzzlecup.com/ - на этом сайте вы сможете быстро составить или сгенерировать кроссворд онлайн для учёбы



edu.glogster.com/glogpedia,
<https://www.thinglink.com/>- интерактивный
постер — это онлайн-изображение,
содержащее интерактивные элементы,
тексты, изображения, видео, графики,
ссылки ит.д. По щелчку мыши эти
элементы можно активировать —
просмотреть текст, увеличить
изображение, перейти по ссылке на
внешний ресурс, послушать аудио, или
посмотреть видео. Необходим и удобен
для наглядного объяснения той или иной
темы.



Совместно с детьми создаем информационные постеры.

Правила поведения за столом



Посылайте-ка за столом кусочки!

Ешьте внимательно, опрятно. Не спешите и аккуратно. Рот едой не набивайте. И кусочки не роняйте!

Пользуйтесь салфеткой. На стуле не кажитесь. И взгляд над тарелкой. Своё не склоняйтесь!

Большие куски в рот не следует брать. Их надо на части всегда разделять! Старайся посуду свою не разбить. А то, что в стакане - на стол не пролить!

Ешьте спокойно всегда, не крутите. Не толкайте тех, кто рядом, руками.

Не упирайтесь в стол локтями. И спину вы ровной держите. Еду не надо брать руками - Есть ложки, вилки и ножи!

Не говори ты с полным ртом. Еду жуи очень тщательно. И не забудь сказать потом "Спасибо" обязательно!

powered by PIKTOCHART

10 ШАГОВ НА ПУТИ К ЗДОРОВОМУ ОБРАЗУ ЖИЗНИ

ПРОГРАММА ВМТБ ЗДОРОВО

ШАГ 1 - РАЦИОНАЛЬНЫЙ РЕЖИМ ДНЯ
Режим дня - основа нормальной жизнедеятельности организма.

ШАГ 2 - ПЕЙТЕ МНОГО ВОДЫ
Вода - это основа здорового образа жизни.

ШАГ 3 - РЕЖИМ ПРАВИЛЬНОГО ПИТАНИЯ
Очень важно питаться правильно и в одно и то же время для вашего организма.

ШАГ 4 - ЛИЧНАЯ ГИГИЕНА
Является неотъемлемой частью здорового образа жизни.

ШАГ 5 - ЗАНЯТИЕ СПОРТОМ
Спорт важен для поддержания организма в отличной форме.

ШАГ 6 - ПРИБЫВАНИЕ НА СВЕЖЕМ ВОЗДУХЕ

ШАГ 7 - ЗАКАЛИВАНИЕ

ШАГ 8 - ПОСЕЩАЙТЕ РЕГУЛЯРНО ВРАЧА

ШАГ 9 - ОТКАЗ ОТ ВРЕДНЫХ ПРИВЫЧЕК
Злоупотребление может привести к необратимым изменениям в организме.

ШАГ 10 - Имейте позитивное видение жизни. УЛЫБАЙТЕСЬ!

Меняем негатив на позитив

ЦЕНИ СВОЮ ЖИЗНЬ

« РАЗМЫШЛЕНИЯ О ПРОДЕЛАННОМ ПУТИ »

В начале было просто слово - "КУРСЫ"

Трудно, но интересно!!!

УЧИТЬСЯ, УЧИТЬСЯ И ЕЩЕ РАЗ УЧИТЬСЯ...

УЗНАЛА ОЧЕНЬ МНОГО НОВОГО

FORUM2X2.RU

Testograf.ru

Онлайн Обучение

Google Drive

Piktochart make information beautiful

mindmeister

coursera

ПОНРАВИЛОСЬ. БУДУ ИСПОЛЬЗОВАТЬ В РАБОТЕ.

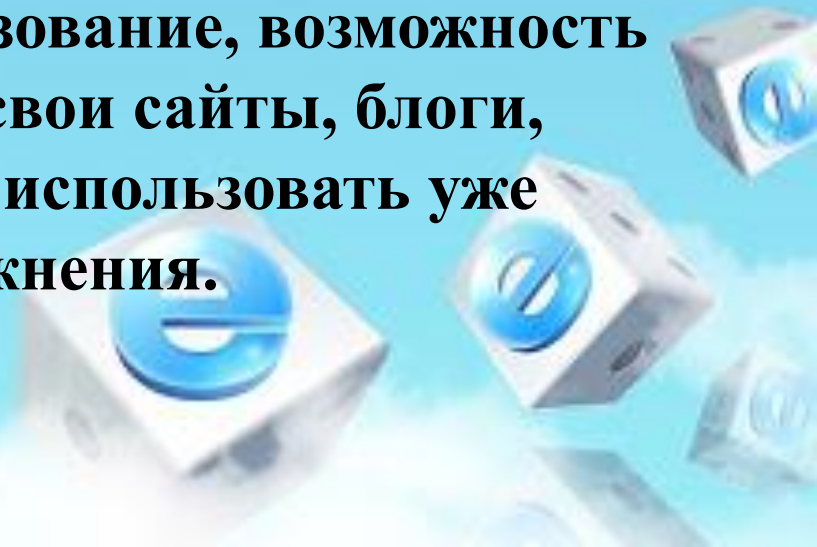
thinglink..

Learning Apps.org

самообразование крайне важная вещь

Интересный сервис для создания интерактивных заданий - LearningApps.org. Задания можно создавать и редактировать в режиме онлайн, используя различные шаблоны. Сервис интересен не только применением разных шаблонов, всевозможных типов интеллектуальных интерактивных заданий, но и тем, что можно создать задания самим. А так же можно создать аккаунт для своих воспитанников.

Преимущества сервиса - русифицированный интерфейс, бесплатное использование, возможность встраивать упражнения в свои сайты, блоги, презентации, возможность использовать уже созданные упражнения.



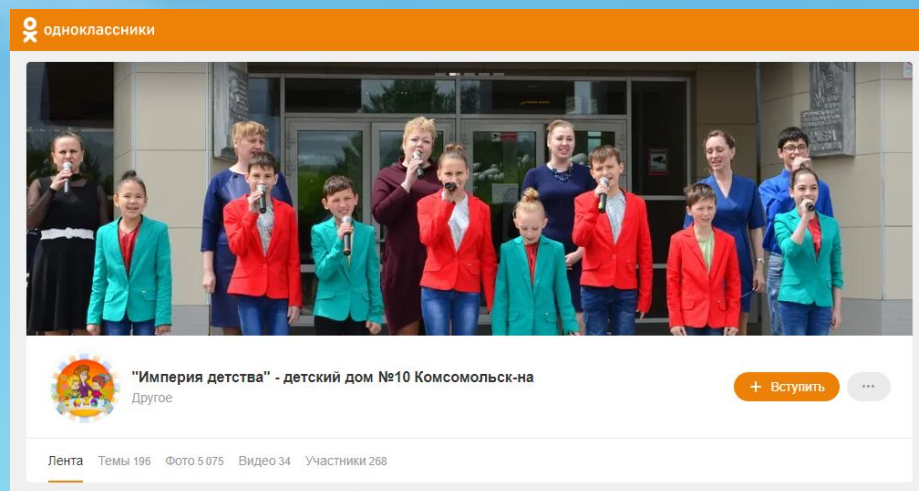
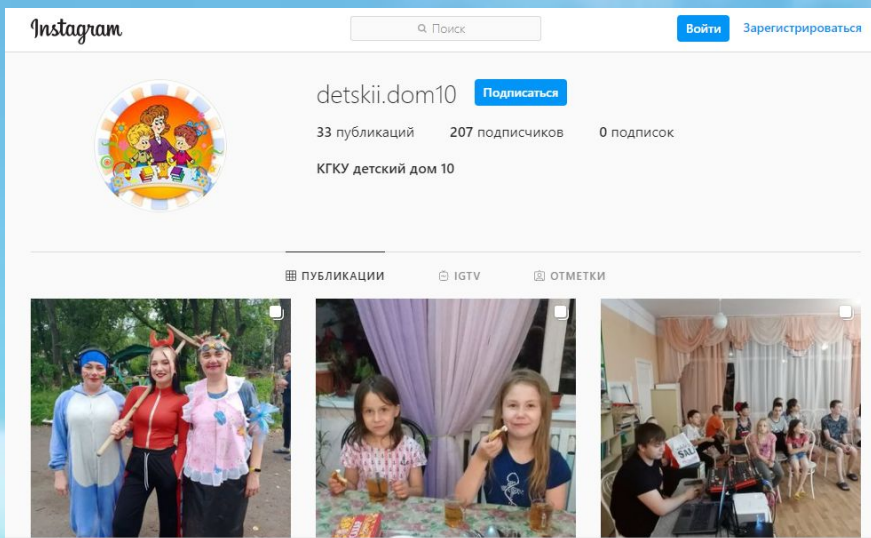
Помимо всех используемых сервисов у нас организовано дистанционное репетиторство. С ребятами занимаются онлайн-репетиторы.



Так же применяю ИКТ при создании электронного портфолио воспитанников, фотоальбомов, создание презентаций в PowerPoint, создание видеороликов.




Публикации в интернет сообществах и группах: Instagram detskii.dom10, Одноклассники "Империя детства" - детский дом №10.



Детям всегда интересно заглянуть на сайт детского дома, посмотреть вместе новые фотографии.



Воспитанники моей группы постоянно принимают активное участие в интернет конкурсах, олимпиадах, викторинах.



**При всех неизменных плюсах использования ИКТ
возникают и следующие проблемы:**

**Материальная база
детского дома.**



**Защита здоровья
ребенка.**



Информационная безопасность в сети Интернет

по данным АНАЛИЗА МЕДИАПОТРЕБЛЕНИЯ детей и подростков

«**Более трети** детей 9-16 лет сталкивались в сети с материалами **[сексуального характера]**»

«**Каждый второй** ребенок 11-16 лет сталкивался в интернете с **[угрозами]** физическому здоровью, пропагандой **[насилия]** и расовой **[ненависти]**»

«**Треть** российских школьников **[получали лично]** сообщения сексуального характера в интернете, >15% — раз в месяц и чаще»

«**Каждый десятый** ребенок подвергался **[кибербуллингу]** (виртуальной травле, опасной агрессии киберсреды)»




Недостаточная компьютерная грамотность педагогов



В заключении хочется сказать, что информационные ресурсы, компьютерные телекоммуникации, услуги Интернет и мультимедийные комплексы при грамотном их использовании способствуют вовлечению воспитанников в активный познавательный и воспитательный процесс, свободному доступу к интересующей информации с целью формирования собственного мнения по той или иной проблеме, возможности ее всестороннего исследования. Применение информационных технологий стимулирует развитие творческой активности ребенка, делает процесс обучения, воспитания комфортным и эмоционально-позитивным, а педагогу их применение позволяет не только красочно и увлекательно преподнести познавательный материал, но и вовлечь ребят в активную деятельность.

Как показывает практика, сегодня трудно представить себе образовательное учреждение без новейших информационных технологий. Занятия в детском доме с использованием информационно-коммуникационных технологий становятся привычными для воспитанников, а для воспитателей становятся нормой работы – это, на мой взгляд, является одним из важных результатов инновационной работы в практике работы педагога.



Спасибо

за

ВНИМАНИЕ

!!!

