



**ИСПОЛЬЗУЙТЕ ДЛЯ СПАСЕНИЯ ЛЮБЫЕ ПОДРУЧНЫЕ  
СРЕДСТВА !**

# Инструктаж «Оказание помощи пострадавшим на воде»

Подготовила Носова Ольга Михайловна  
учитель начальных классов  
МОУ СОШ № 11 с УИОП  
Курского района Ставропольского края




**ИСПОЛЬЗУЙТЕ ДЛЯ СПАСЕНИЯ ЛЮБЫЕ ПОДРУЧНЫЕ  
СРЕДСТВА !**



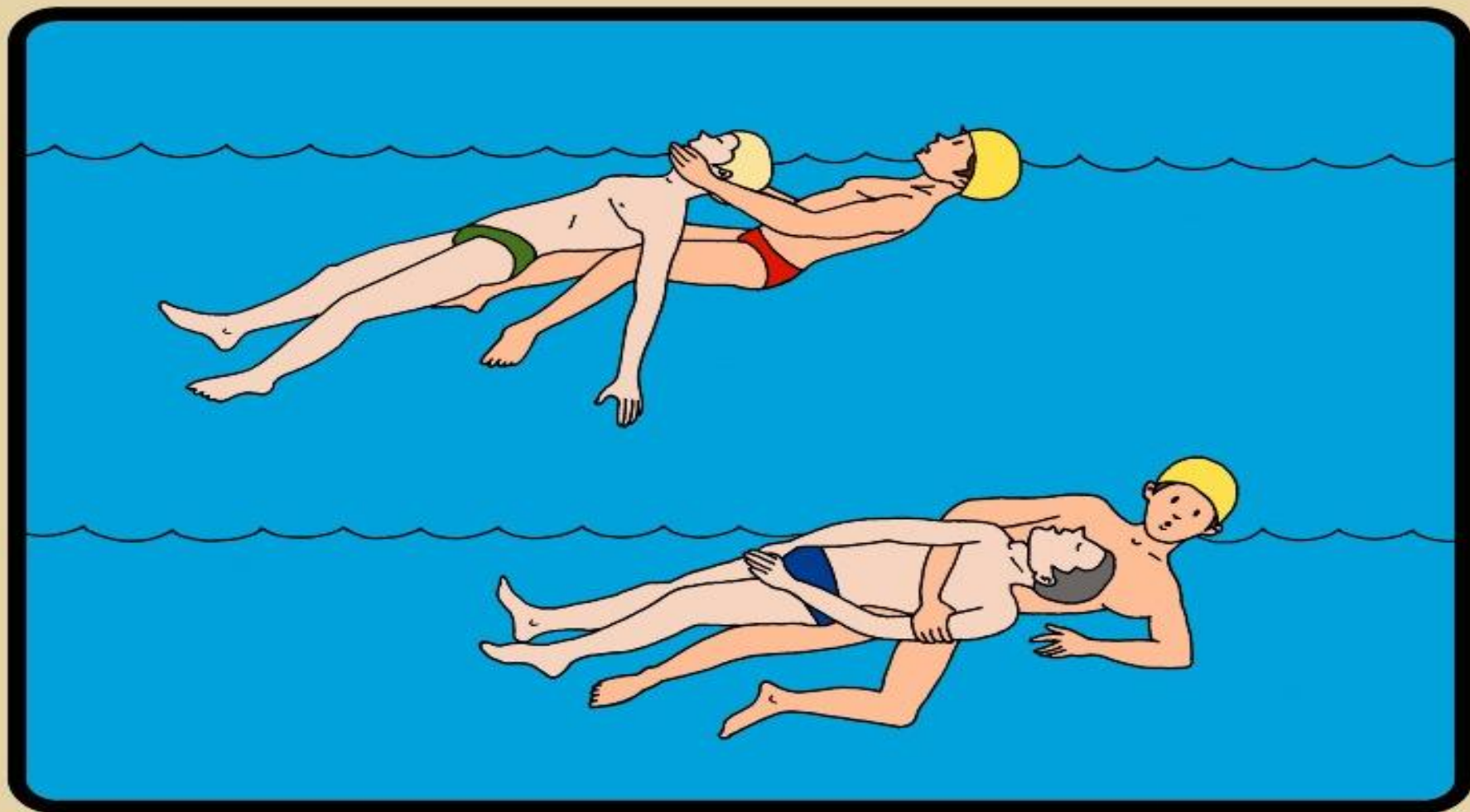
**НЕ ОТПЛЫВАЙТЕ ОТ ПЕРЕВЕРНУВШЕЙСЯ ЛОДКИ  
ДО ПРИБЫТИЯ ПОМОЩИ !**



**ПОДНИМАЙТЕ ТОНУЩЕГО ИЗ ВОДЫ ТОЛЬКО С  
КОРМОВОЙ ЧАСТИ СПАСАТЕЛЬНОГО СРЕДСТВА !**



**НЕ ОСТАВЛЯЙТЕ ПОПЫТОК ДОСТАТЬ УТОНУВШЕГО  
СО ДНА.  
ЭТО НУЖНО ДЕЛАТЬ 10 МИНУТ С МОМЕНТА ЕГО  
ПОГРУЖЕНИЯ.**



**НЕ ДАВАЙТЕ УТОПАЮЩЕМУ СХВАТИТЬ ВАС.  
ПРИ БУКСИРОВКЕ УТОПАЮЩЕГО СЛЕДИТЕ ЗА ТЕМ,  
ЧТОБЫ ЕГО ГОЛОВА ВСЕ ВРЕМЯ НАХОДИЛАСЬ НАД  
ВОДОЙ.**



**ДОСТАВИВ ПОСТРАДАВШЕГО НА БЕРЕГ ОЧИСТИТЕ ЕМУ ПОЛОСТЬ РТА И УДАЛИТЕ ВОДУ ИЗ ДЫХАТЕЛЬНЫХ ПУТЕЙ, ЛЕГКИХ И ЖЕЛУДКА.**

# ИСТОЧНИК

- Плакат «Оказание помощи пострадавшим на воде»
- <http://www.28.mchs.gov.ru/upload/iblock/ba8/ba86278a67b268b63e95d2cdcd6fb62a.jpg>

©

**Авторы:**  
**Филоненко Е. Н.**  
**Макаров В. В.**  
**Максименков Г. И.**