



GUESS THE WORD

START

**Автор: Аникеенко Н. В.,
учитель английского языка
МОУ «Школа №60 города
Донецка»**



ИНСТРУКЦИЯ

- **Переходи от слайда к слайду с помощью навигационной кнопки.**
 - **Прочитай определение угадываемого слова.**
 - **Предложи ответ.**
 - **Для проверки правильности ответа щелкни левой кнопкой мыши по кнопке «KEY» («Ключ») на слайде. После первого щелчка появляется первая буква слова, которая может быть тебе подсказкой в случае с затруднением с ответом.**
 - **Щелкни по кнопке «KEY» второй раз. Ты увидишь все слово и картинку с этим предметом.**
 - **Чтобы выйти из презентации нажми Esc.**
- Удачи!**





P e n c i l



**We draw with it.
What's this?**



KEY



“My school”




S c h o o l

**We study at it.
What's this?**



KEY



E r a s e r

**We erase with it.
What's this?**



KEY

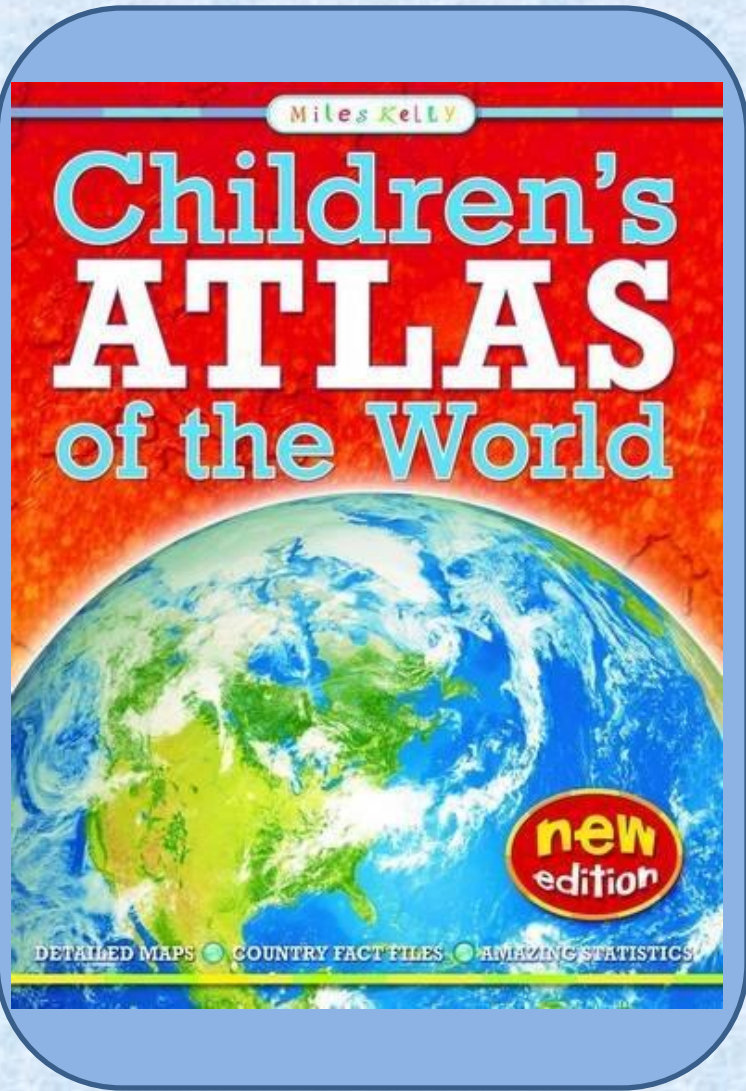


C h a i r

**We sit on it.
What's this?**



KEY

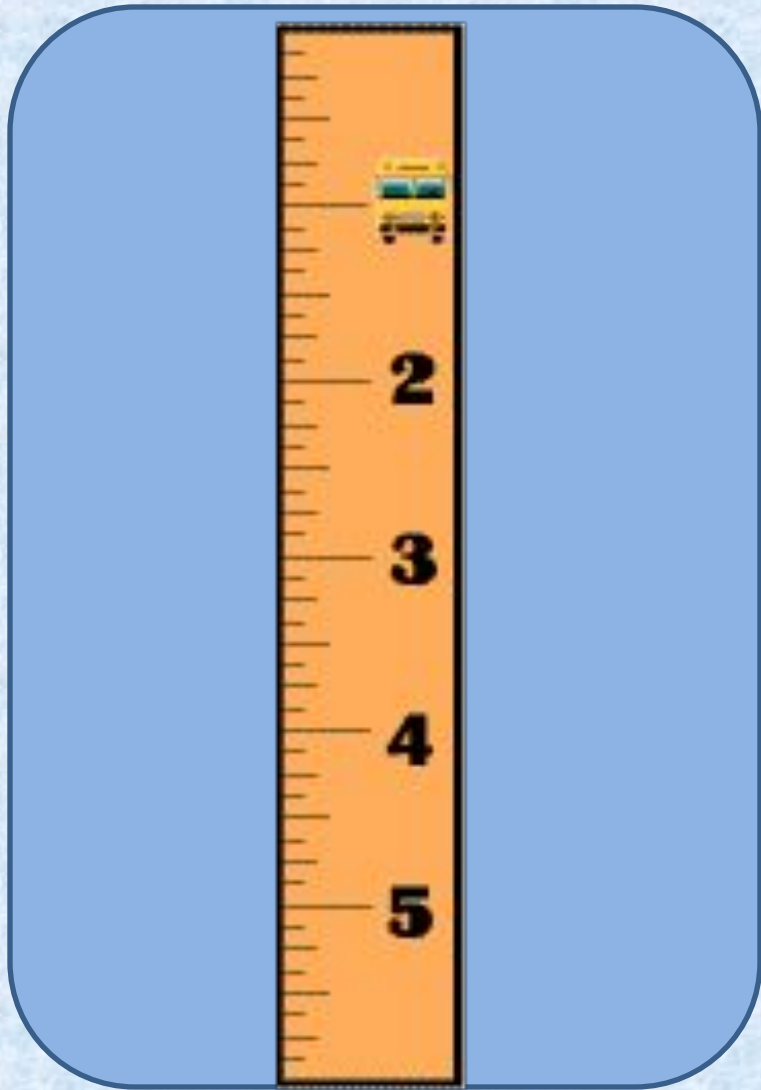


A t l a s

It's a book with maps.
What's this?



KEY



R u l e r

**We measure with
it.
What's this?**



KEY



D e s k



**We sit at it.
What's this?**



KEY



B o o k




**We read it.
What's this?**



KEY



P e n



**We write with it.
What's this?**



KEY



B a g

**We put books and
notebooks in it.
What's this?**



KEY

В ПРЕЗЕНТАЦИИ ИСПОЛЬЗУЮТСЯ:

- http://resp.photolandiya.ru/img-q5y5x5n4g40414r5m4d4t234t5n5s4c4i4s5p4e4o4h4k5o444r4n4/images/attach/c/2/69/490/69490770_07.png
- <http://weclipart.com/gimg/1E6F4891FBC72466/girl-reading-book-animation-11.gif>
- <http://chicagohacksbig.com/images/armchair-04-clipart-cliparts-of-armchair-04-free-download-6.gif>
- <http://www.clipartbest.com/cliparts/RTA/Ap4/RTAAp4dnc.gif>
- http://smileoff.net/Materials/_info_anime_smile/29201.gif
- https://s3.pixers.pics/pixers/700/FO/24/09/71/12/700_FO24097112_a6bd06c4048b7a0f06293e0536a221
- <http://www.loooker.com/wp-content/uploads/2013/07/53.jpge4.jpg>
- <http://disabilityhorizons.com/wp-content/uploads/2012/05/london-accessibility2.jpg>