



Пошив фартука на поясе

ИНТЕРАКТИВНАЯ ИГРА «ЗНАТОКИ ШВЕЙНОГО ДЕЛА»






Интерактивная игра «Знатоки швейного дела»



	1	2	3
	4	5	
	6	7	
	8	9	10





Вопрос. К какому виду одежды относится фартук ?

к специальной одежде

Ответ



Вопрос. Для чего служит фартук?

Ответ

Фартук служит для защиты одежды человека от загрязнения.



Раздел «**Назначение** »

4

Вопрос. Чем отличается нарядный фартук от обычного?

Ответ

Тканями и сложной отделкой.

Назад



Вопрос. Как называются детали фартука?

Ответ

**Нижняя часть фартука и
пояс**



Вопрос. Назовите срезы выкройки .

Задание. Подпишите названия срезов на выкройке.

Ответ

**Срезы: нижний,
боковые, верхний,
середина детали.**



Вопрос. От чего зависит выбор ткани и отделки для фартука?

Задание. Подобрать ткань для фартуков.

От назначения.

Ответ



Вопрос. Как фартуки различают по крою?

Задание. Выполнить моделирование фартука.

Ответ

Фартуки бывают цельнокроеные , с нагрудником и на поясе.



Вопрос. Какие швы применяем при пошиве фартука?

Задание. Выбрать швы для пошива фартука

Ответ

- стачной
- накладной
- обтачной
- боковые и нижний срезы обрабатываем двойной косой обтачкой



Вопрос. . Какие мерки снимают для построения чертежа фартука на поясе?

Ответ

Ст- полуобхват талии
Сб –полуобхват бедер
Ди- длина изделия



Вопрос. *Дать анализ образца фартука.*

Ответ

Фартук –специальная одежда. Нужен, чтобы сохранять одежду человека от загрязнения.

Состоит из двух деталей: нижней части и пояса.

Сшит из х/б ткани .Нижний и боковые срезы обрабатываем двойной косой обтачкой, верхний срез накладным поясом, по верхнему срезу проложены сборки. Отделкой является обтачка.



Вопрос. План пошива.

Задание. На доске разложить план пошива: *текстовый, в картинках, предметный.*

Ответ

1. Заготовить косую обтачку.
2. Обработать боковые и нижний срезы.
3. Обработать пояс
4. Обработать верхний срез поясом.
5. Отутюжить готовое изделие.



Вопрос. Чертеж отрезного платья строят на основе выкройки

- фартука,
- цельнокроеного платья
- блузки
- ночной сорочки
- юбки?

Ответ

Платья, блузки, юбки.




Вопрос. От чего зависит выбор ткани для фартука?

Задание .Подобрать коллекцию тканей для пошива фартука.

От назначения.

Ответ



Вопрос. . Какие мерки снимают для построения чертежа фартука на поясе?

Ответ

Ст- полуобхват талии
Сб –полуобхват бедер
Ди- длина изделия




Вопрос. Какими становятся натуральные ткани при добавлении к ним синтетических волокон?

- а) сильно мнутся б) прочными
в) дают большую усадку

б) прочными

Ответ



Вопрос

Как делятся синтетические ткани по назначению?

Ответ

По назначению эти ткани делятся на блузочные, сорочечные, платьевые, плащевые



Вопрос . Назовите линии на чертеже фартука.

Задание.



Ответ

**Боковые, нижний, верхний,
середина детали**



Вопрос. План пошива фартука

Задание. На доске разложить план пошива: предметный, в рисунках, текстовый.

Ответ 

1. Заготовить обтачку
2. Обработать боковые и нижний срезы.
3. Обработать пояс
4. Обработать верхний срез



- **Вопрос.** Какие фартуки различаю по крою?
- **Задание.** Выполнить моделирование фартука.

Ответ

**Фартуки бывают:
с нагрудником,
цельнокроеные и на поясе**



- **Вопрос** Моделирование – это:
- а) построение чертежа
- б) создание фасонов изделия на основе базовой выкройки;
- в) перевод рисунка на другую сторону;
- г) нанесение на выкройку направления нити.

Ответ

б) создание фасонов изделия на основе базовой выкройки;



Вопрос

Чем можно обработать вырез горловины платья?

Ответ

Подкройной обтачкой, косой обтачкой, окантовочным швом, воротником



Вопрос. Может ли краевой шов вподгибку выступать в роли соединительного?

Ответ

Да, может. Например, при пошиве наволочек для соединения боковых срезов.



Вопрос По таблице размеров журнала определите размер изделия.

Размер		34	36	38	40	42	44	46	48	50	52
Обхват груди	см	80	84	88	92	96	100	104	110	116	122
Обхват талии	см	62	66	70	74	78	82	86	92	98	104
Обхват бедер	см	86	90	94	98	102	106	110	116	122	128
Высота груди	см	25	26	27	28	29	30	31	32	33	34
Длина переда	см	43	44	45	46	47	48	49	50	51	52
Длина спины	см	41	41	42	42	43	43	44	44	45	45
Ширина спины	см	33,5	34,5	35,5	36,5	37,5	38,5	39,5	41	42,5	44
Длина плеча	см	12	12	12	13	13	13	13	14	14	14
Длина рукава	см	59	59	60	60	61	61	61	61	62	62
Обхват в.ч. руки	см	26	27	28	29	30	31	32	34	36	38
Обхват шеи	см	34	35	36	37	38	39	40	41	42	43

Ответ

при определении размера юбки берем мерку **Об**, при определении размера платья берем мерку **Ог**



Вопрос. Как можно перевести чертеж выкройки из журнала в натуральную величину?
Задание. Выбери правильную последовательность работы при переводе выкроек с помощью резца

Ответ

Б) 6, 3, 2, 1, 4, 5



Вопрос. Примерку швейного изделия в процессе его пошива проводят:

- а) для вшивания «молнии»; б) для обработки нижнего среза;
- в) для определения фасона изделия;
- г) для правильной посадки изделия на фигуре человека.

Ответ

г) для правильной посадки изделия на фигуре человека.



Вопрос

Дать описание фасона платья?

Ответ


Платье повседневное из шерстяной ткани, гладкокрашеное, отрезное по линии талии, полуприлегающего силуэта, с поясом. Застежка до верха посередине переда лифа на пуговицах, воротник отложной, рукава длинные, втачные, низ рукавов обработан замкнутой манжетой. Юбка двухшовная, расширена книзу. Воротник, манжеты, пояс выполнены из отделочной ткани.



□ *Вопрос* . . . **Дать описание фасона
платья**

Ответ

Платье повседневное из шерстяной ткани, гладкокрашеное, отрезное по линии талии, полуприлегающего силуэта, с поясом. Застежка до верха посередине переда лифа на пуговицах, воротник отложной, рукава длинные, втачные, низ рукавов обработан замкнутой манжетой. Юбка двухшовная, расширена книзу. Воротник, манжеты и пояс выполнены из отделочной ткани.



Воп

Отв











**Спасиб
о
за игру!**



