


Имя прилагательное

(повторяем всё, что знаем)



Автор: Антропова М.А., учитель начальных классов МБОУ «СОШ № 24» г. Сарапула УР


Выбери определение имени прилагательного

... - это самостоятельная часть речи, которая обозначает предмет и отвечает на вопросы кто? и что?

... - это самостоятельная часть речи, которая обозначает признак предмета и отвечает на вопросы какой? какая?

...

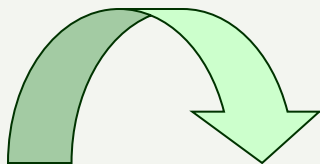

... - это самостоятельная часть речи, которая обозначает действие предмета и отвечает на вопросы что делать? ...



*Направо пойдёшь – имена
прилагательные найдёшь...*




*Налево пойдёшь –
мудрость обретёшь...*



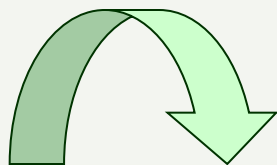

Выбери верное утверждение

Род, число, падеж – это постоянные признаки имени прилагательного.

Род, число, падеж – это непостоянные признаки имени прилагательного.


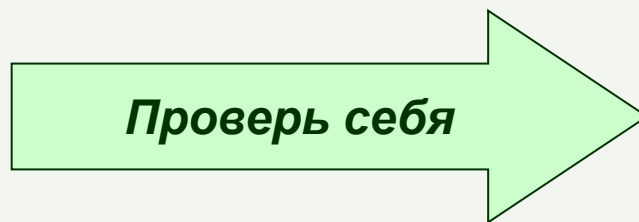


**Прямо иди –
имени прилагательному
пару найди...**




Выпиши из предложения прилагательное вместе с существительным, к которому оно относится. Определи род, число и падеж имени прилагательного.

На торфяном болоте растёт голубика.



Проверь себя

На торфяном болоте - ср.р., ед.ч.,
П. п.



Информационные источники

- Фон http://styleindisign.narod.ru/fon/kol/cryst_green2.jpg
- Лист бумаги
https://encrypted-tbn0.gstatic.com/images?q=tbn:ANd9GcTy3niFAtHu3cmv2ywVLCioYfGs1H5liIX1i9J8_Vijgh3DzJ4q
- Карандаш
https://img1.liveinternet.ru/images/attach/c/11/115/458/115458063_large_0_6d395_b004f1d6_orig.png
- Прошивка
https://img-fotki.yandex.ru/get/6507/16969765.31/0_67c04_147b5ca9_L.png

**Вы можете использовать
данное оформление
для создания своих презентаций,
но в своей презентации вы должны указать
источник шаблона:**

**Фокина Лидия Петровна
учитель начальных классов
МКОУ «СОШ ст. Евсино»
Искитимского района
Новосибирской области**

Сайт <http://linda6035.ucoz.ru/>

**На момент создания ресурса
все ссылки являются активными!**

