

От звука - к букве

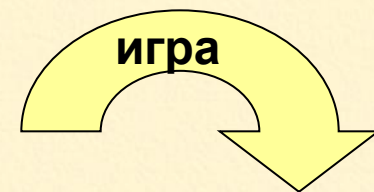

№
3


*Автор: Антропова М.А., учитель
МБОУ «СОШ № 24» г. Саранула УР*





Привет, мой юный друг!
Хочу познакомить тебя со змеёй!
Она не страшная, и не опасная,
А очень умная, и даже классная!
Не бойся, жми на змею...






Прочитай слог. Назови первый звук, послушай его. Если звук мягкий – нажми на пёрышко, а если твёрдый – выбирай камень.

ле






Прочитай слог. Назови первый звук, послушай его. Если звук мягкий – нажми на пёрышко, а если твёрдый – выбирай камень.

КО






Прочитай слог. Назови первый звук, послушай его. Если звук мягкий – нажми на пёрышко, а если твёрдый – выбирай камень.

гу






Прочитай слог. Назови первый звук, послушай его. Если звук мягкий – нажми на пёрышко, а если твёрдый – выбирай камень.

МИ






Прочитай слог. Назови первый звук, послушай его. Если звук мягкий – нажми на пёрышко, а если твёрдый – выбирай камень.

ЛЯ






Прочитай слог. Назови первый звук, послушай его. Если звук мягкий – нажми на пёрышко, а если твёрдый – выбирай камень.

ро






Прочитай слог. Назови первый звук, послушай его. Если звук мягкий – нажми на пёрышко, а если твёрдый – выбирай камень.

па






Прочитай слог. Назови первый звук, послушай его. Если звук мягкий – нажми на пёрышко, а если твёрдый – выбирай камень.

НЮ






Прочитай слог. Назови первый звук, послушай его. Если звук мягкий – нажми на пёрышко, а если твёрдый – выбирай камень.

ЗЫ







Прочитай слог. Назови первый звук, послушай его. Если звук мягкий – нажми на пёрышко, а если твёрдый – выбирай камень.

ТО



Отличная игра!
До новых встреч,
мои дорогие друзья!





*Вы можете использовать
данное оформление
для создания своих презентаций,
но в своей презентации вы должны указать
источник шаблона:*

***Ранько Елена Алексеевна
учитель начальных классов
МАОУ лицей №21
г. Иваново***

Сайт: <http://elenaranko.ucoz.ru/>

Интернет – ресурсы

Рамка:

https://img1.picmix.com/output/stamp/normal/9/0/6/8/618609_9a28d.png

Домовенок:

<https://pp.userapi.com/c836121/v836121548/52c9f/EBEiEknv6Bw.jpg>

Желтый цветок: https://img-fotki.yandex.ru/get/2708/112265771.7d4/0_c3275_3b720834_orig

Желтые листья: https://img-fotki.yandex.ru/get/6509/139440740.23/0_78e55_8a703aac_orig

Лист_01: https://img-fotki.yandex.ru/get/16100/112265771.7d4/0_c3261_677f2bcd_orig

Лист_02: https://img-fotki.yandex.ru/get/9497/112265771.7d4/0_c3265_b2dc5bf6_orig

Лист рябины: https://img-fotki.yandex.ru/get/6210/112265771.7d4/0_c3268_8c117982_orig

Ягодка: https://img-fotki.yandex.ru/get/5000/139440740.7/0_5e771_9cecb208_orig

Бабочка: <http://loveherrari.l.o.pic.centerblog.net/351cdfec.png>

Бант: https://img-fotki.yandex.ru/get/150569/103971210.2823/0_16506a_fa2f523a_orig

Желуди: https://img-fotki.yandex.ru/get/5706/112265771.7d4/0_c3263_42326781_orig

Колоски: https://img-fotki.yandex.ru/get/9089/112265771.7d4/0_c326b_52a9acae_orig

Бордюры осенний:

https://photoshop-kopona.com/uploads/posts/2018-05/1525202073_image-53.jpg

На момент создания шаблона все ссылки являются активными!