

# **Интерактивный квест «ПО СЛЕДАМ НОВОГО ГОДА»**

**(игра-тренажер для развития основных познавательных процессов: логики, памяти, внимания, мышления, воображения).**

**Педагог-психолог  
МБОУ СШ №5 п.**

**Ключи-1**


**Николаевна**

**Фролова Елена**

**2020Г.**








# ПО СЛЕДАМ НОВОГО ГОДА...



Прави  
ла  
игры





# ПО СЛЕДАМ НОВОГО ГОДА...

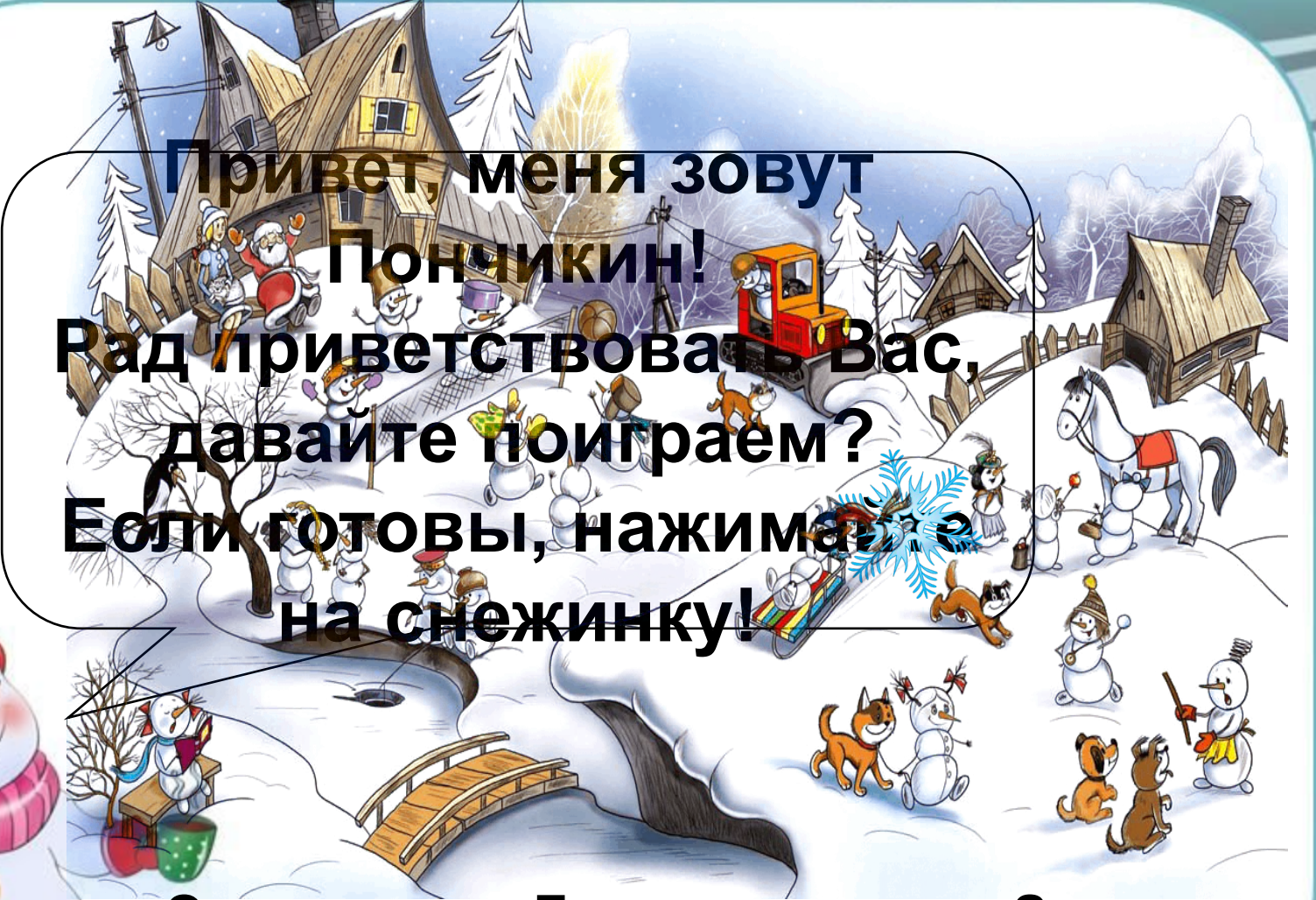
**Здравствуйте, дорогие ребята!**

Все знают, что родина Деда Мороза-Великий Устюг!


Но! Далеко на севере, есть невидимая деревня Дедморозовка. В этой деревне и проводим большую часть года я, и внучка Снегурочка, а также наши помощники – снеговики и снеговички. Вот туда-то мы свами сегодня отправимся!!!

Нажимайте на разноцветные флажки и путешествуйте по деревне, знакомьтесь с местными жителями.





Привет, меня зовут  
Пончикин!  
Рад приветствовать Вас,  
давайте поиграем?  
Если готовы, нажимаем  
на снежинку!




Это деревня Дедоморозовка. Здесь  
живут снеговики. Сосчитайте, сколько  
их изображено на рисунке?

2

19

2





**Найдите десять отличий на рисунке!**



**Отлично получается!  
Попробуем еще?  
Если готовы, нажимайте  
на снежинку!**




**Найдите десять отличий на рисунке!**











- 1
- 2
- 3
- 4
- 5
- 6
- 7
- 8
- 9



Вы!

По

пр



1

2

3


4

5





П  
шайт



- 1
- 2
- 3
- 4
- 5
- 6
- 7
- 8
- 9





Здравствуйте ребята!

Меня зовут Морковкин, я  
очень люблю  
разгадывать ребусы, а  
Вы? Если хотите  
вспомнить правила,  
нажмите значок **i**, а если  
готовы приступить к игре,  
нажимайте на снежинку!



А = бЮ



ВЬЮГА

i







**Какие Вы  
молодцы, здорово  
получатся!  
А кроссворды Вы  
умеете  
отгадывать? Если  
готовы, нажмите на  
снежинку!**



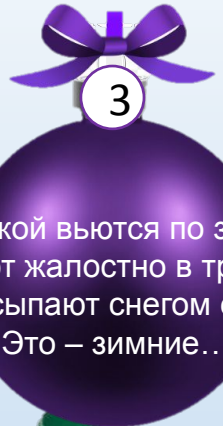




**Ребята, вы-  
молодцы!  
До новых встреч!!!**

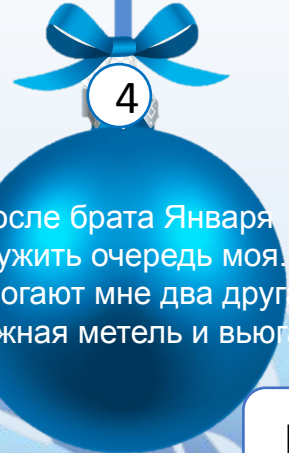






После брата Января  
Служить очередь моя.  
Помогают мне два друга:  
Снежная метель и вьюга.

Мейкой вьются по земле,  
Воют жалостно в трубе,  
Засыпают снегом ели.  
Это – зимние...



С Н Е Г

М О Р О З

С У Г Р О Б

Ф Е В Р А Л Ь

М Е Т Е Л И

С А Н К И


З И М А



На дворе —  
горой,  
А в избе —  
водой.



Невидимкой, осторожн  
Он является ко мне,  
И рисует, как художник,  
Он узоры на окне.



Все лето стояли,  
Зимы ожидали,  
Дождались поры,  
Помчались с  
горы.



Белый пух лег на дороги,  
На ступеньки и пороги.  
Знает каждый человек —  
Этот пух зовется...



Запорошила дорожки,  
Разукрасила окошки,  
Радость детям  
подарила  
И на санках  
прокатила

### Ребус- это разновидность головоломки

- ❖ Последовательно перечислить предметы на картинке, слева направо, в единственном числе и именительном падеже. При необходимости можно их записать.
- ❖ Если на картинке предмет изображен в перевернутом виде, значит, его название читается задом наперед.
- ❖ Если, кроме картинке в задании присутствуют запятые, они означают, что у изображенного на картинке слова нужно отнять столько знаков, сколько нарисовано запятых. Если запятые изображены в начале слова, значит, и буквы нужно отнять в начале слова. Если запятые присутствуют в конце слова – соответственно, отнимать нужно последние символы.
- ❖ Также задачка может содержать в себе и стрелки. Они означают, что после того, как была правильно разгадана картинка, ее название нужно прочитать задом наперед. Кроме того, направлениями стрелок может быть указано прямое и обратное прочтение слогов, а не целого слова.





**здравствуйте!**

**Меня зовут  
Варежкин, сейчас  
мы побываем с вами  
на кухне у Дедушки  
Мороза!**

**Внимательно  
рассмотрите ее и  
помогите найти все  
предметы!  
Если готовы,  
нажмите на  
снежинку.**










Недавно, Дедушка Мороз  
сделал сюрприз и подарил  
нам подарки!

Расшифруйте, кто, какие  
подарки получил!

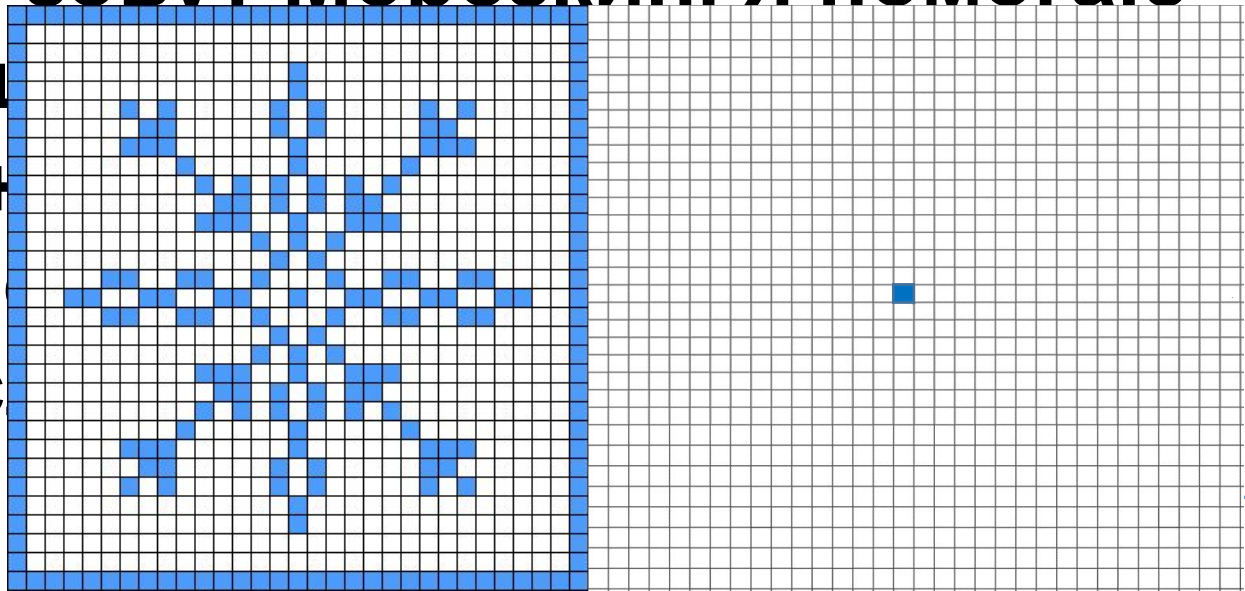
Для этого выпишите буквы  
и составьте из них слова.

Если готовы, нажимайте на  
снежинку!



Нарисуйте снежинку симметрично  
данной!

Меня  
Деду  
на ок  
У м  
Ес






# Мозаика из снежинок



городе, но что-то пошло не так,  
помогите нам, продолжите ряд!


Если готовы, нажимайте на





**продолжим?!**

**Если готовы, нажимайте на  
снежинку!**





**Молодцы, ребята, у вас  
отлично получается!!!  
У меня есть для вас  
подарок, нажмите на  
шишку...  
До новых встреч!**







## Интернет-источники:

### Яндекс-рисунки

<https://yandex.ru/images/search?text=рисунки%20зимние&from=tabbar>

[https://sun9-11.userapi.com/gmbYUf805QV4v29DVvA69xvR3m92b3UxO\\_xEWO/TLRwvcfx4FM.jpg](https://sun9-11.userapi.com/gmbYUf805QV4v29DVvA69xvR3m92b3UxO_xEWO/TLRwvcfx4FM.jpg)

[http://galerey-room.ru/images/091818\\_1419401898.png](http://galerey-room.ru/images/091818_1419401898.png)

### Задания

<https://veronikaa.ru/wp-content/uploads/2019/02/016-3.jpg>

<https://www.kanal-o.ru/news/13735>

<https://veronikaa.ru/wp-content/uploads/2019/02/022-3.jpg>

<https://neposed.net/images/olga/obuchai-ka/tematicheskie-nedeli/predmetnii-mir/TKnovii-god1/tematicheskoe-zanyatie-novii-go>

<https://fb.ru/media/i/1/3/5/0/3/2/1/i/1350321.jpg?1575360009>

<https://mishka-knizhka.ru/skazki-dlay-detey/russkie-skazochniki/skazki-usachyova/chudesa-v-dedmorozovke/>

<https://infourok.ru/prezentaciya-k-vneklassnomu-meropriyatiyu-na-temu-novogodnie-krossvordirebusizagadki-klass-3469090.html>

<https://multi-mama.ru/zagadki-pro-zimu/>

<https://booksmont.ru/wp-content/uploads/2017/07/434.png>

### Сайты:

[http://rebus1.com/index.php?item=rebus\\_generator](http://rebus1.com/index.php?item=rebus_generator)

<https://youtu.be/tRTdSN9gJaA>