

## Интерактивный лэпбук «Играем с Машей»

Аудитория: дошкольники и младшие школьники.

Материал направлен на социализацию ребёнка, расширение кругозора, вовлечение ребёнка в практическую деятельность через создание игровых ситуаций, развивающих заданий.

При создании пособия использовались различные материалы: упаковка от пастельного белья, фетр, ткани, бумага разной фактуры, липучки, декоративные элементы, двусторонний скотч.

На помощь пришли швейная машинка, ламинатор, принтер для цветной печати, клеевой пистолет.

Данное пособие в своей работе могут использовать воспитатели, дефектологи, учителя-логопеды, учителя начальных классов, родители.

Возможности данного пособия большие.

Вариантов игровых заданий

и упражнений можно

придумывать бесконечно.

Дети с удовольствием берут в руки куклу

и от её имени выполняют действия,

разговаривают, играют.

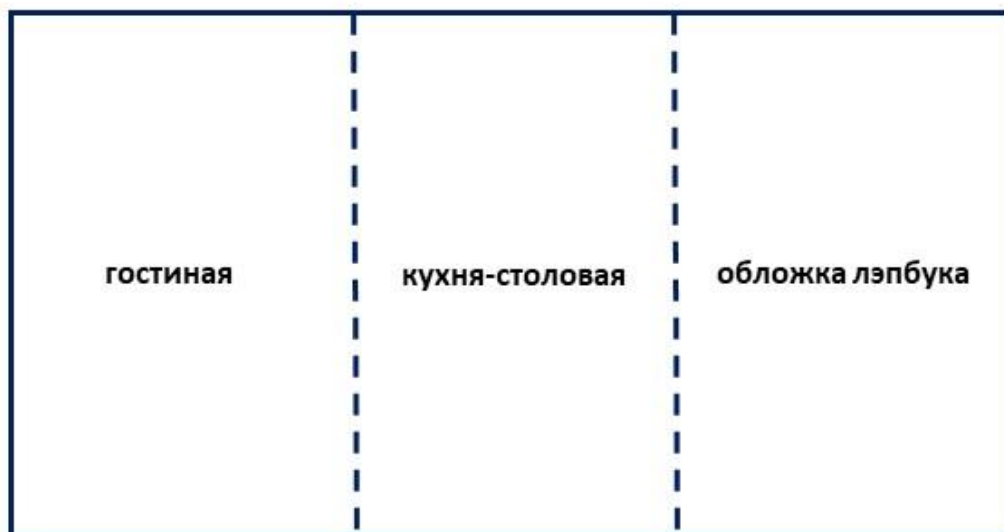




**фетровая кукла  
Маша**

## СХЕМА РАСПОЛОЖЕНИЯ СТРАНИЦ ЛЭПБУКА


Внешний разворот



Внутренний разворот







**кухня-  
столовая  
обложка**





**спальная  
комната**

**детская  
комната**



**ванная  
комната**





**ГОСТИНАЯ**

**папка-**

**наполнитель**



Утром Машенька  
проснулась.  
С боку на бок повернулась.  
И, откинув одеяло,  
В душ скорее побежала.







Маша утром  
искупалась,  
Полотенцем  
вытиралась.







Почистила Маша  
зубы,  
расчесалась  
перед зеркалом.





Есть стиральная  
машина.  
Она постирает пижаму.



Заправим  
пастель.



Свернём пастель.  
Открывается гардеробная  
комната.  
Одежда в прозрачном кармане.







У Маши есть домашняя одежда,  
а так же одежда по сезонам.









Вместе с Машей идём на кухню . Открываем холодильник.

На полках-кармашках карточки с изображением продуктов.







В духовке приготовим курицу или  
рыбу.






Поджарим яичницу, а в микроволновке разогреем сосиски.





Откроем шкаф. Там много современной бытовой техники





Мини-карточки с изображением  
посуды  
и бытовой техники.






Накрываем стол.  
Скатерть можно  
менять.



Стол открывается.  
Сервировка на  
обед.











У Маши есть детская комната.  
Большой шкаф с книгами и игрушками  
на липучках.  
Можно менять игрушки на полках,  
убирать  
их.






На стене в детской комнате висят большие часы. Стрелки вертятся. Маша может определять время.




Маша готовится к школе.

В большом портфеле  
Есть карточки с цифрами





Счёты помогают Маше изучать состав чисел. Карточка в кармашке.



$$6=2+4$$





На стене в гостиной висят фотографии всех членов семьи Маши.









Маша ухаживает за комнатными растениями.







Можно посмотреть мультики.  
В прозрачном кармане серия Сюжетных картинок для развития речи.





Можно посмотреть  
мультки.  
В прозрачном  
кармане серия  
Сюжетных  
картинок для  
развития речи.



Есть ковёр. Маша чистит его пылесосом.






Машина кошка любит прятаться под ковром и лежать на ковре.

Придумай кличку кошке.







В папке расположены  
элементы  
для игр, заданий.



# Игра «Накрой карточку»





# Игра «Найди пару для чайной чашки»





# Игра «Вазы с цветами»





# Игра «Большой-маленький»

