

Интерактивный тест «Формы слова. Окончание»

3 класс
Вариант 1

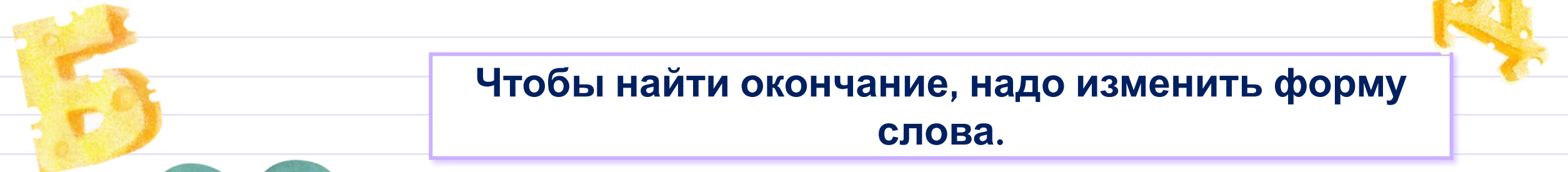
Автор: учитель начальных классов
МАОУ СШ №9 г.Красноуфимска
Свердловской области
Пролубщикова Н.В.

2020





1. Выбери неверное высказывание:



Чтобы найти окончание, надо изменить форму слова.



Окончание служит для связи слов в предложении.



Окончание – неизменяемая часть слова.





2. Укажи слово с
нулевым окончанием.



ВАРЕЖКА

СТОЛБ

ШКОЛА



3. Сколько форм слова в данном ряду:

**солнце, солнышко, солнцу,
солнцем, солнечный, солнца**

5

3

4






4. В каком слове окончание выделено верно?

жирафы^ı

жирафы^ı


жирафы^ı





5. В скольких словах надо изменить
окончания, чтобы предложение было
составлено верно?

**У маленькая девочка в косичка был
вплетён яркий бант.**



В 5 словах

В 4 словах

В 3 словах



**6. Выбери форму
множественного числа для
слова **сказочная**:**



сказочные

сказочный

сказочное



7. Кто из детей неверно изменял форму слова, чтобы определить окончание:



Алиса: цветёт – цвету - цветём

Костя: глубокий – глубже - глубина

Маша: шляпа – шляпы - шляпе



8. Ученики выделяли окончания в словах. Кто выполнил работу без ошибок?



Алиса: лисица, поём, домашний,
птицы, ленивая, день.

Костя: клён, золотая, унит,
лесенка, холодный, осень.

Маша: почётный, свет, пишет,
листы, капуста, вкусное.



МОЛОДЕЦ!



ИСТОЧНИК

<https://templates.office.com/ru-ru/%d0%a8%d0%b0%d0%b1%d0%bb%d0%be%d0%bd-%d1%82%d0%b5%d1%81%d1%82%d0%b0-%d0%bf%d0%be-%d1%80%d1%83%d1%81%d1%81%d0%ba%d0%be%d0%bc%d1%83-%d1%8f%d0%b7%d1%8b%d0%ba%d1%83-%d1%81-%d0%b2%d0%b5%d1%81%d0%b5%d0%bb%d0%be%d0%b9-%d0%bc%d1%8b%d1%88%d0%ba%d0%be%d0%b9-tm96391482>

