

Интерактивный тест «Формы слова. Окончание»

3 класс
Вариант 2

Автор: учитель начальных классов
МАОУ СШ №9 г.Красноуфимска
Свердловской области
Пролубщикова Н.В.

2020





1. Выбери неверное высказывание:

Чтобы найти окончание, надо изменить форму слова.

Окончание служит для связи слов в предложении.

Окончание образует новые слова.





2. Укажи слово с нулевым окончанием.



ЛОПАТА

ПОМИДОР

КОШКА





3. Сколько форм слова в данном ряду:

капля, капелька, капельку, капать, накапать, капелькой, капельки.

5

3

4





4. В каком слове окончание выделено верно?

улицу́

улицу

улицу



5. В скольких словах надо изменить
окончания, чтобы предложение было
составлено верно

На ветка дерево громко распевал красивая
песня
соловей.

В 5 словах

В 3 словах

В 4 словах



**6. Выбери форму
множественного числа для
слова **длинный**:**



длинные

длинная

длинное



7. Кто из детей неверно изменял форму слова, чтобы определить окончание:



Алиса: весёлый – весёлая - весёлое

Костя: мосты – мостик - мостовая

Маша: стучат – стучу - стучим




8. Ученики выделяли окончания в словах. Кто выполнил работу без ошибок?



Алиса: песня кусты, победы
сладкий, зажигает ласковая

Костя: чертит, варенье, ледник,
корова, молодой

Маша: плечо, победа, светлый,
кусает, весы, пыльное.



МОЛОДЕЦ!



ИСТОЧНИК

<https://templates.office.com/ru-ru/%d0%a8%d0%b0%d0%b1%d0%bb%d0%be%d0%bd-%d1%82%d0%b5%d1%81%d1%82%d0%b0-%d0%bf%d0%be-%d1%80%d1%83%d1%81%d1%81%d0%ba%d0%be%d0%bc%d1%83-%d1%8f%d0%b7%d1%8b%d0%ba%d1%83-%d1%81-%d0%b2%d0%b5%d1%81%d0%b5%d0%bb%d0%be%d0%b9-%d0%bc%d1%8b%d1%88%d0%ba%d0%be%d0%b9-tm96391482>

