

*Интерактивный квест-
тест по английскому языку
для 2-4 классов*



“Treasure Hunting”

Начать

Разработала: В.А.



Ваш корабль несётся на всех парусах. Вы стоите на палубе и наслаждаетесь плаванием. Вдруг вы видите какой-то предмет в море и даёте команду спускать шлюпку на воду. Уже через пять минут предмет доставлен на борт. Это старая бутылка. Вы открываете её и находите внутри ПИСЬМО...



Привет, незнакомцы!
Я капитан Джон Смит. Пишу это послание 12 июля 1647 года на необитаемом острове, где я и мои помощники-пираты спрятали сокровища, которые собирали всю жизнь. Мы сложили их в сундук с кодовым замком. Если вы хотите найти наш клад, то вам придется доказать, что вы этого достойны, выполнив наши задания! С каждым решенным заданием вы будете получать куски карты и монеты с частью кода от замка на сундуке. Не забудьте записывать цифры кода! Пройдя нелегкий путь в поисках всех кусков карты, вы-незнакомцы, найдете наш клад.



Джон Смит.



t=r



””

Отгадайте ребусы.

Сколько букв в

английском слове,

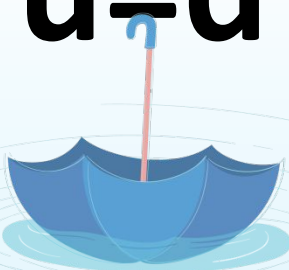
Нажмите!

которое объединяет все

загаданные слова?



u=d



34581




n

”



,




t=r



””

Отгадайте ребусы.
Сколько букв в
английском слове,
которое объединяет все
загаданные слова?

u=d



34581



4

5

6


7

”

,



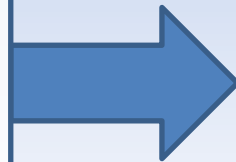
n







Найдите
лишнее слово
в каждой
строчке.
Какой цвет
получится,
если смешать
цвета лишних
слов?



Нажмите!

1. **mouth**, **foot**, **eye**, **nose**
2. **arm**, **ear**, **leg**, **head**



Найдите лишнее слово в каждой строчке. Какой цвет получится, если смешать цвета лишних слов?

green

orange

purple

brown

1. mouth, foot, eye, nose

2. arm, ear, leg, head





Составьте слово по
буквам. Какое слово
получилось?

Нажмите!



1. Последняя буква слова «**шляпа**»
2. Вторая буква слова «**брюки**»
3. Вторая буква слова «**куртка**»
4. Третья буква слова «**юбка**»
5. Первая буква слова «**нос**»
6. Третья буква слова «**платье**»
7. Четвертая буква слова «**рубашка**»
8. Первая буква слова «**туфли**»

Составьте слово по
буквам. Какое слово
получилось?

raincoat

trainers

trousers

sweaters



1. Последняя буква слова «**шляпа**»
2. Вторая буква слова «**брюки**»
3. Вторая буква слова «**куртка**»
4. Третья буква слова «**юбка**»
5. Первая буква слова «**нос**»
6. Третья буква слова «**платье**»
7. Четвертая буква слова «**рубашка**»
8. Первая буква слова «**туфли**»





Решите примеры и вы узнаете,
сколько лет каждому пирату. Кто
старше всех?

Нажмите!



Twenty-one plus eleven is...



Nineteen plus twelve is...



Fifty minus sixteen is...



Eighty minus forty-seven is...



Решите примеры и вы узнаете,
сколько лет каждому пирату. Кто
старше всех?

1



Twenty-one plus eleven is...

2



Nineteen plus twelve is...

3



Fifty minus sixteen is...

4



Eighty minus forty-seven is...







СКОЛЬКО ТУТ МОЖНО НАЙТИ ЖИВОТНЫХ? Слова
расположены по вертикали сверху вниз и снизу
вверх, по горизонтали слева направо и справа
налево.

Нажмите!



E	L	E	P	H	A	N	T
F	I	S	H	O	N	D	A
R	O	E	B	R	G	O	W
O	N	E	H	S	I	G	O
G	S	H	E	E	P	E	C
B	E	A	R	B	E	Z	E
E	E	N	E	K	A	N	S
E	W	T	I	B	B	A	R

СКОЛЬКО ТУТ МОЖНО НАЙТИ ЖИВОТНЫХ? Слова
 расположены по вертикали сверху вниз и снизу
 вверх, по горизонтали слева направо и справа
 налево.

E	L	E	P	H	A	N	T
F	I	S	H	O	N	D	A
R	O	E	B	R	G	O	W
O	N	E	H	S	I	G	O
G	S	H	E	E	P	E	C
B	E	A	R	B	E	Z	E
E	E	N	E	K	A	N	S
E	W	T	I	B	B	A	R

16

17

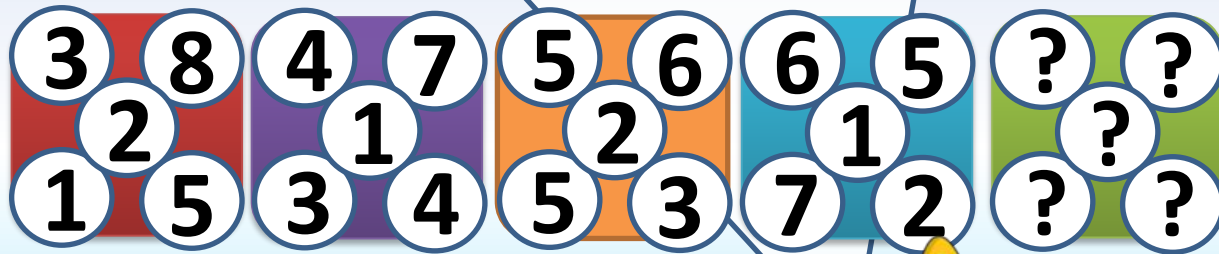
14

13






Определите, какие цифры должны быть в последнем квадрате. Они укажут вам на буквы, из которых нужно составить слово. С каким временем года оно связано?



Нажмите!




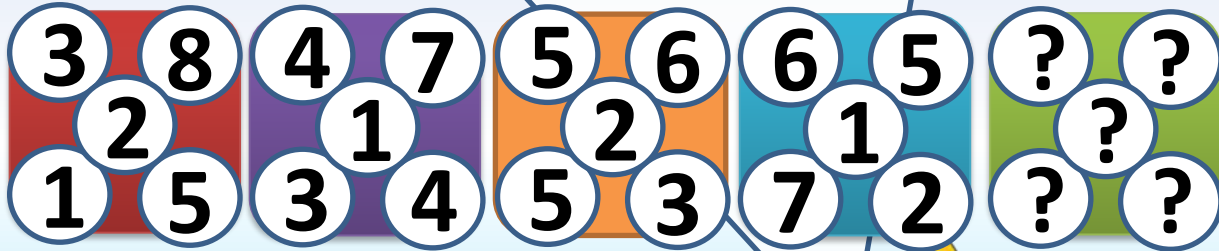
Определите, какие цифры должны быть в последнем квадрате. Они укажут вам на буквы, из которых нужно составить слово. С каким временем года оно связано?

summer

autumn

winter

spring





4

5

6

7



Код неверный!
Вернитесь обратно и
подумайте над ответом
лучше!



1

2

3

6



Код неверный!
Вернитесь обратно и
подумайте над
ответом получше!



8

9

5

7



Код неверный!
Вернитесь обратно и
подумайте над
ответом получше!



1

2

3

4





Код неверный!
Вернитесь обратно и
подумайте над ответом
лучше!



1

3

4

5



Код неверный!
Вернитесь обратно и
подумайте над ответом
лучше!



7

8

9

1



Код неверный! Вернитесь
обратно и подумайте над
ответом лучше!



1

2

3

4



Код неверный! Вернитесь
обратно и подумайте над
ответом получше!



Congratulation!
Well done!



Предмет: английский язык

Класс: 2-4

Темы:

food (еда)

parts of the body (части тела)

clothes (одежда)

numbers (числительные)

animals (животные)

weather (погода)



Ссылки на использованные ресурсы

<https://yadi.sk/a/dwfyQ0FE3WGR7o>

https://2.bp.blogspot.com/-oi1mlb-EYq4/VMjyYfbncsl/AAAAAAAAABoE/Kos6BYj96_U/s1600/pergamino-pergaminho.png

<http://2.bp.blogspot.com/-0jc-nBOQoQ0/Uw0TiwF8jGI/AAAAAAAAADqk/NgnMTwIMx74/s1600/Mapa+Tesouro+SallesB.jpg>

<https://static.vecteezy.com/system/resources/previews/000/368/932/original/different-kinds-of-farm-animals-vector.jpg>

<https://cdn1.flamp.ru/7e7673144ca2ed9468df3bf90ded1b08.jpg>

<https://yadi.sk/a/gxZAIL0r3WGR66/5b02448d5ccb7c38ea1dbab8>

<https://avatars.mds.yandex.net/get-pdb/1867991/3d3814fa-d861-41ab-85f9-5b9acfef7485/orig>

<https://avatars.mds.yandex.net/get-pdb/1976538/15ae6ad0-a956-4d37-b055-28953ec5387b/s1200?webp=false>