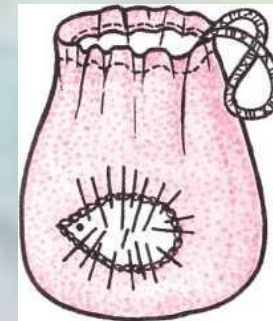


ИНТЕРАКТИВНЫЙ ТЕСТ ПО ТЕМЕ «МЕШОЧЕК»



Предмет – профессионально-трудовое обучение
Класс - 5
Тема – «Мешочек для хранения работ»



Выполнила
учитель профессионально-трудового обучения
Тейковской коррекционной школы-интерната
Ахматчина Надежда Георгиевна

2021 год

Тест составлен по теме «Мешочек для хранения работ». Тест помогает за непродолжительное время проверить уровень усвоения темы учащимися класса. Обучающийся должен выбрать один из предложенных вариантов, который он считает правильным. Тест можно использовать на уроках профессионально-трудового обучения в 5-9 классах для закрепления пройденного материала, для проверки знаний, для самоконтроля знаний, в качестве дополнительных заданий для отдельных учеников.

До начала тестирования необходимо провести с обучающимися инструктаж.

Инструкция к заданиям

1. В меню выбрать кнопку с номером вопроса. Нажать на кнопку. Появится вопрос и три предполагаемых ответа.
2. Нужно подумать и выбрать правильный ответ. Нажать на кнопку с номером предполагаемого правильного ответа.
3. Сразу будет виден результат ответа. Веселый смайлик и аплодисменты – ПРАВИЛЬНО! (возврат в «меню» и выбор другого вопроса. Грустный смайлик и определенный звуковой сигнал - ПОДУМАЙ ЕЩЕ! (возврат к этому же вопросу).

Обучающийся сразу узнает правильный ответ и запомнит его, а учитель по звуковым сигналам сделает вывод об усвоении обучающимися данной темы.

Тест состоит из 15 вопросов. Тест можно выполнять индивидуально или парами. Время прохождения теста определяет учитель в зависимости от возрастной группы и индивидуальных возможностей обучающихся. Во время прохождения теста обучающимся необходимо заполнять следующую табличку. Под номером вопроса ставят + или -.

| Тест «Мешочек» Фамилия, имя _____ | | | | | | | | | | | | | | |
|-----------------------------------|---|---|---|---|---|---|---|---|----|----|----|----|----|----|
| 1 | 2 | 3 | 4 | 5 | 6 | 7 | 8 | 9 | 10 | 11 | 12 | 13 | 14 | 15 |
| | | | | | | | | | | | | | | |

Критерий оценивания:

- оценка «5» - 13-15 правильных ответов;
- оценка «4» - 9-12 правильных ответов;
- оценка «3» - 5-8 правильных ответов.

Выберите задание

1

2

3

4

5

6

7

8

9

10

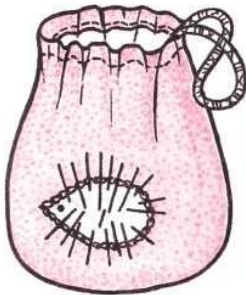
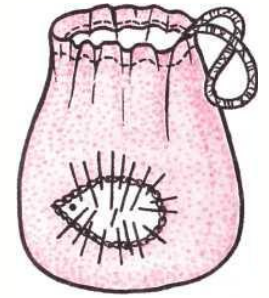
11

12

13

14

15



Далее

1. Что такое «Мешочек»?

А - КОМПЛЕКТ НАТЕЛЬНОГО БЕЛЬЯ ДЛЯ СНА


Б - ПОЛОСКА ТКАНИ ДЛЯ ОБРАБОТКИ СРЕЗОВ

**В - ШВЕЙНОЕ ИЗДЕЛИЕ ДЛЯ ХРАНЕНИЯ РАЗЛИЧНЫХ
ПРЕДМЕТОВ**

А

Б

В



2. Какую форму имеет мешочек для хранения работ?

А - КВАДРАТНУЮ


Б - ТРЕУГОЛЬНУЮ

В - ПРЯМОУГОЛЬНУЮ

А

Б

В



3. Из какой ткани по волокнистому составу шьют мешочек?

А - ХЛОПЧАТОБУМАЖНОЙ И ЛЬНЯНОЙ

Б - ШЕРСТЯНОЙ

В – ДЛИННОЙ И КОРОТКОЙ

А

Б

В



4. Из какой ткани по окраске шьют мешочек?

А - ХЛОПЧАТОБУМАЖНОЙ И ШЕРСТЯНОЙ

Б - ШИРОКОЙ И УЗКОЙ

В - ГЛАДКОКРАШЕНОЙ, С ПЕЧАТНЫМ РИСУНКОМ

А

Б

В

5. Сколько деталей в крае мешочка?

А - ОДНА ДЕТАЛЬ

Б - ДВЕ ДЕТАЛИ

В - МНОГО ДЕТАЛЕЙ

А

Б

В

6. Чем украшают мешочек?

А - ВОЛАНОМ, ОБОРКОЙ

Б - ВЫШИВКОЙ, КРУЖЕВОМ, АППЛИКАЦИЕЙ

В – ПУГОВИЦАМИ, КНОПКАМИ

А

Б

В

7. Каким швом обрабатывают боковые срезы мешочка?

А - ШВОМ ВПОДГИБКУ С ЗАКРЫТЫМ СРЕЗОМ

Б - СТАЧНЫМ ШВОМ

В – ДВОЙНЫМ ШВОМ

А

Б

В



8. Каким швом обрабатывают верхний срез мешочка?

А - ШВОМ ВПОДГИБКУ С ЗАКРЫТЫМ СРЕЗОМ

Б - СТАЧНЫМ ШВОМ

В – ДВОЙНЫМ ШВОМ

А

Б

В

9. План пошива мешочка написан правильно?

- 1 - подготовить деталь к работе;
- 2 - выполнить отделку мешочка;
- 3 - обработать боковые срезы;
- 4 - обработать верхний срез;
- 5 - продёрнуть шнур;
- 6 - проутюжить готовый мешочек;
- 7 - проверить качество готового изделия.

А - ДА;

Б - НЕТ ;

В - НЕ ЗНАЮ

А

Б

В

10. Как называется работа на рисунке?



А - СТАЧИВАНИЕ

Б - СМЁТЫВАНИЕ

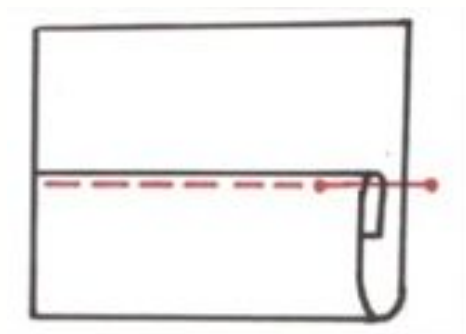
В - ЗАУТЮЖИВАНИЕ

А

Б

В

11. Какой шов изображен на рисунке?



А - ШОВ В ПОДГИБКУ С ЗАКРЫТЫМ СРЕЗОМ

Б - ДВОЙНОЙ ШОВ

В - СТАЧНОЙ ШОВ ВЗАУТЮЖКУ

А

Б

В



12. Стежки временного назначения выполняют нитками:

А - ЦВЕТНЫМИ

Б - В ЦВЕТ ТКАНИ

В - БЕЛЫМИ

А

Б

В

13. Что значит «приутюжить»?

А - СОЕДИНИТЬ ДВЕ ДЕТАЛЕЙ МАШИНОЙ СТРОЧКОЙ

**Б - ЗАКРЕПИТЬ ПОДОГНУТЫЙ КРАЙ ДЕТАЛИ РУЧНЫМИ
СТЕЖКАМИ**

**В - УМЕНЬШИТЬ ТОЛЩИНУ ШВА, КРАЯ ИЛИ СГИБА
ДЕТАЛИ С ПОМОЩЬЮ УТЮГА**

А

Б

В



14. Как нужно передавать ножницы?

А - КОЛЬЦАМИ К СЕБЕ

Б - КОЛЬЦАМИ ВПЕРЕД

В - В ФУТЛЯРЕ

А

Б

В



15. Где нужно хранить иголки?

А - В КОРОБКЕ

Б - В ПАКЕТЕ


В - В ИГОЛЬНИЦЕ

А


Б

В

ПРАВИЛЬНО!



ПОДУМАЙ ЕЩЕ





Правильные ответы

1 – в

2 – в

3 – а

4 – в

5 – а

6 – б

7 – б

8 – а

9 – а

10 – б

11 – а

12 – а

13 – в

14 – б

15 – в