


# Интерактивный тренажёр Где и когда?

Окружающий мир, 1  
класс

Долгобородова Л.А.,  
учитель начальных классов

ГБУ АО «Архангельский многопрофильный РЦ для детей»



**Дорогие ребята!**  
**Вы узнали много нового при изучении темы по окружающему миру «Где и когда?».**  
**Интересные игровые задания помогут вам закрепить учебный материал и проверить свои знания по данной теме.**

**Играйте, вспоминайте, проверяйте.**

Нажимайте на картинку и переходите на  
нужный слайд с заданием



Когда придёт  
суббота?



Когда наступит  
лето?



Где живут  
белые  
медведи?



Где живут  
слоны?



Где зимуют  
птицы?



Когда мы станем  
взрослыми?



Когда  
изобрели  
велосипед?



Расположите дни недели в правильном  
порядке  
и проверьте себя

**Вторник**

**Четверг**

**Понедельник**

**Пятница**

**Среда**

**Воскресенье**

**Суббота**



Проверка



Найдите правильный порядок смены времён года и проверьте себя



**Друзья!**

**А знаете ли вы животных  
холодных районов?**

**Следующее задание поможет  
вам вспомнить их названия.**


**Весёлый воробей отвечает за  
стрелку, которая  
поворачивается. Нажимайте на  
картинку с птичкой и  
рассматривайте цветные  
картинки с изображением и  
названием животных.**

**Северный  
Ледовитый  
океан (Арктика)**



**Антаркти  
да**





Поморни  
к




Белый  
медведь



Морж




Тюлен  
ь




Альбатр  
ос



Ледяная  
рыба



Морской  
леопард




Пингви  
н



**Ребята!**


**На следующем слайде перед вами расположен барабан, на секторах которого находятся картинки с животными жарких районов. Колесо крутится, и каждый раз выпадает какой-либо сектор.**



**Вам нужно угадать, где обитает животное напротив стрелки: в саванне или тропическом лесу и нажать на нужную картинку.**































# Найдите зимующих птиц и проверьте себя



Проверка



Разгадайте кроссворд. Нажимайте на стрелку – откроется вопрос.

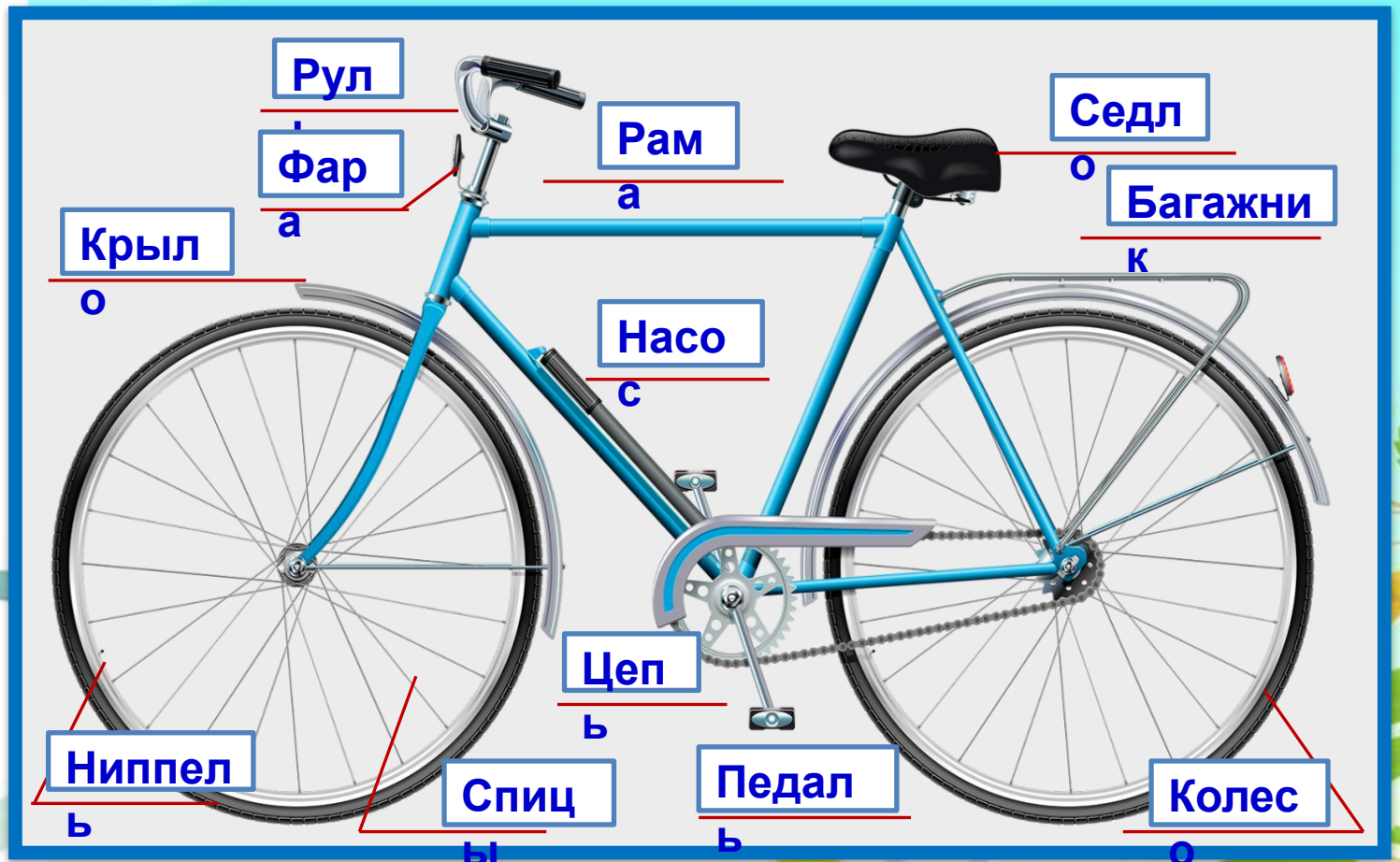
Ответ появится, если нажмёте на карточку с загадкой.



Он в детстве много

трудился,  
Итог десертный  
получился –  
Эклеры, кекс,  
«Наполеон».  
Теперь подумай, кто же  
он?

# Назовите части велосипеда



Проверка



# Использованные источники

- [Шаблон презентации](#)
- [Суббота](#)
- [Лето](#)
- [Белый медведь](#)
- [Слон](#)
- [Гуси](#)
- [4 девочки](#)
- [Мальчик на велосипеде](#)
- [Страус](#)
- [Зебра](#)
- [Жираф](#)
- [Носорог](#)
- [Лев](#)
- [Павлин](#)
- [Питон](#)
- [Саванна](#)
- [Тропический лес](#)
- [Тюлень](#)
- [Пингвин](#)
- [Поморник](#)
- [Альбатрос](#)
- [Ледяная рыба](#)
- [Морской леопард](#)
- [Морж](#)
- [Воробей в шляпе](#)
- [Велосипед](#)
- [Стрелка](#)
- [Дни недели](#)
- [Зима](#)
- [Осень](#)
- [Весна](#)
- [Глобус](#)
- [Синица](#)
- [Воробей](#)
- [Галка](#)
- [Дятел](#)
- [Сова](#)
- [Поползень](#)
- [Ласточка](#)
- [Соловей](#)
- [Журавль](#)
- [Жаворонок](#)
- [Скворец](#)
- [Зяблик](#)
- [Слон на 3 слайде](#)