



Тренажёр

**ПОЙМАЙ
РЫБКУ**


5 класс


Автор: Малева Елена борисовна, учитель русского языка и литературы
МОУ «ООШ» с.Деревянск

Инструкция


1. Ребята, помогите рыбаку поймать рыбу. На удочку можно поймать рыбку только с согласными звуками.


2. Для перехода на следующий слайд нажмите на весёлую тучку.



















Молодц
ы!



Интернет-ссылки

- Рыбки-

https://www.kindpng.com/picc/m/678-6785839_emoticonos-whatsapp-png-png-download-transparent-png.png

https://ds04.infourok.ru/uploads/ex/0edd/00189fec-89a7e995/hello_html_m176d9208.jpg

https://www.clipartkey.com/mpngs/m/154-1548831_fish-drawing-clip-art-transparent-background-fish-clipart.png

<https://i.pinimg.com/originals/87/e8/81/87e881c2a237412b813c793916591a31.png>

<https://clipartcraft.com/images/fishing-clipart-cute-4.png>

<https://clipart-best.com/img/goldfish/goldfish-clip-art-34.png>

- Речка -

<https://ocioenlasierra.com/wp-content/uploads/2018/10/naturaleza-bosque-parque-nacional.jpg>

- Рыбак - <https://mtdata.ru/u24/photo687B/20769493218-0/original.png>

- Тучка -

https://ds04.infourok.ru/uploads/ex/0304/000a9ddb-8a8f554a/1/hello_html_m2b7dfbaa.jpg