



Интернет



Интернет

Электронная  
почта



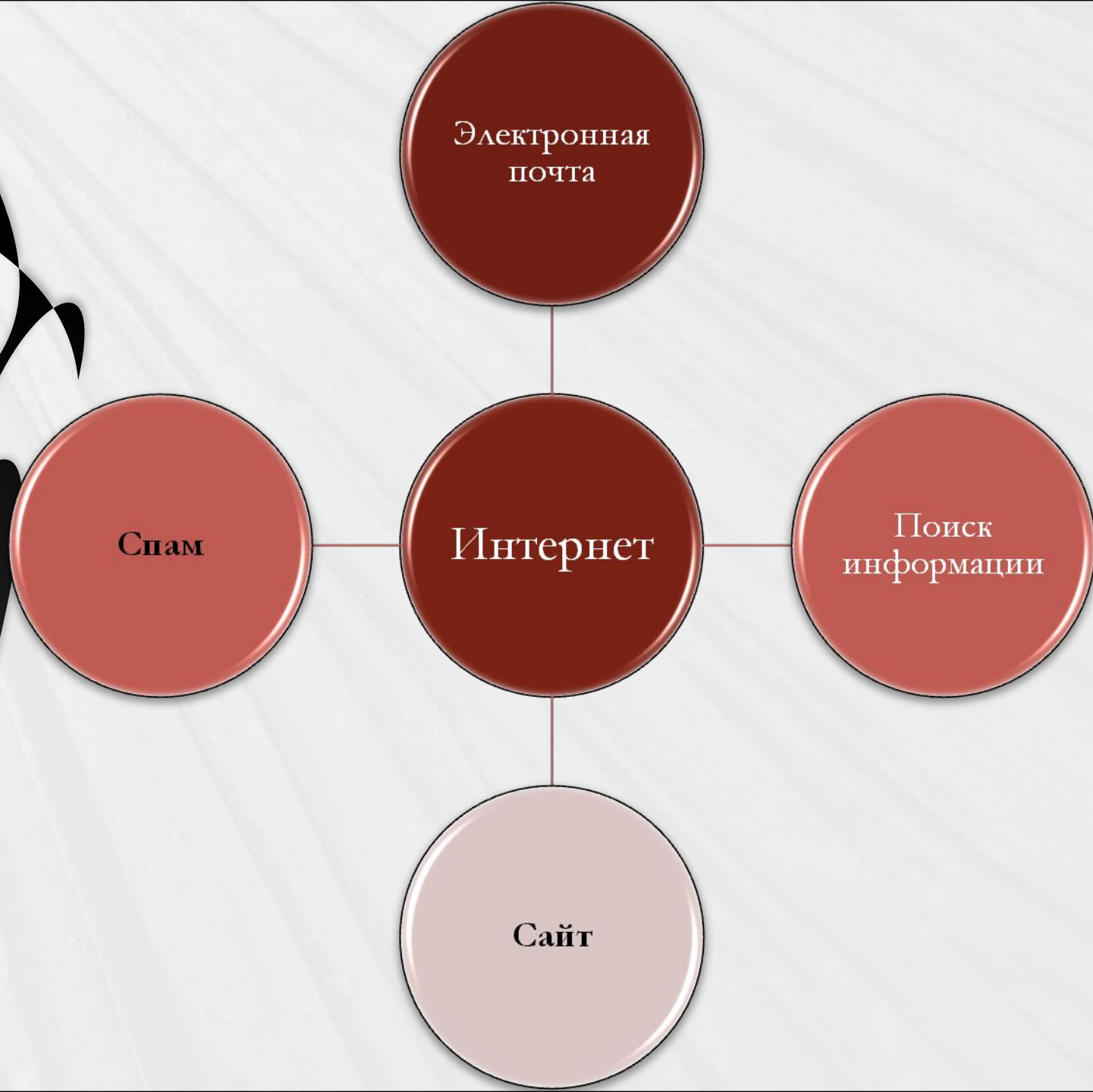
```
graph TD; A[Электронная почта] --- B[Интернет]; B --- C[Сайт]; B --- D[Поиск информации];
```

Электронная  
почта

Интернет

Сайт

Поиск  
информации



Электронная  
почта

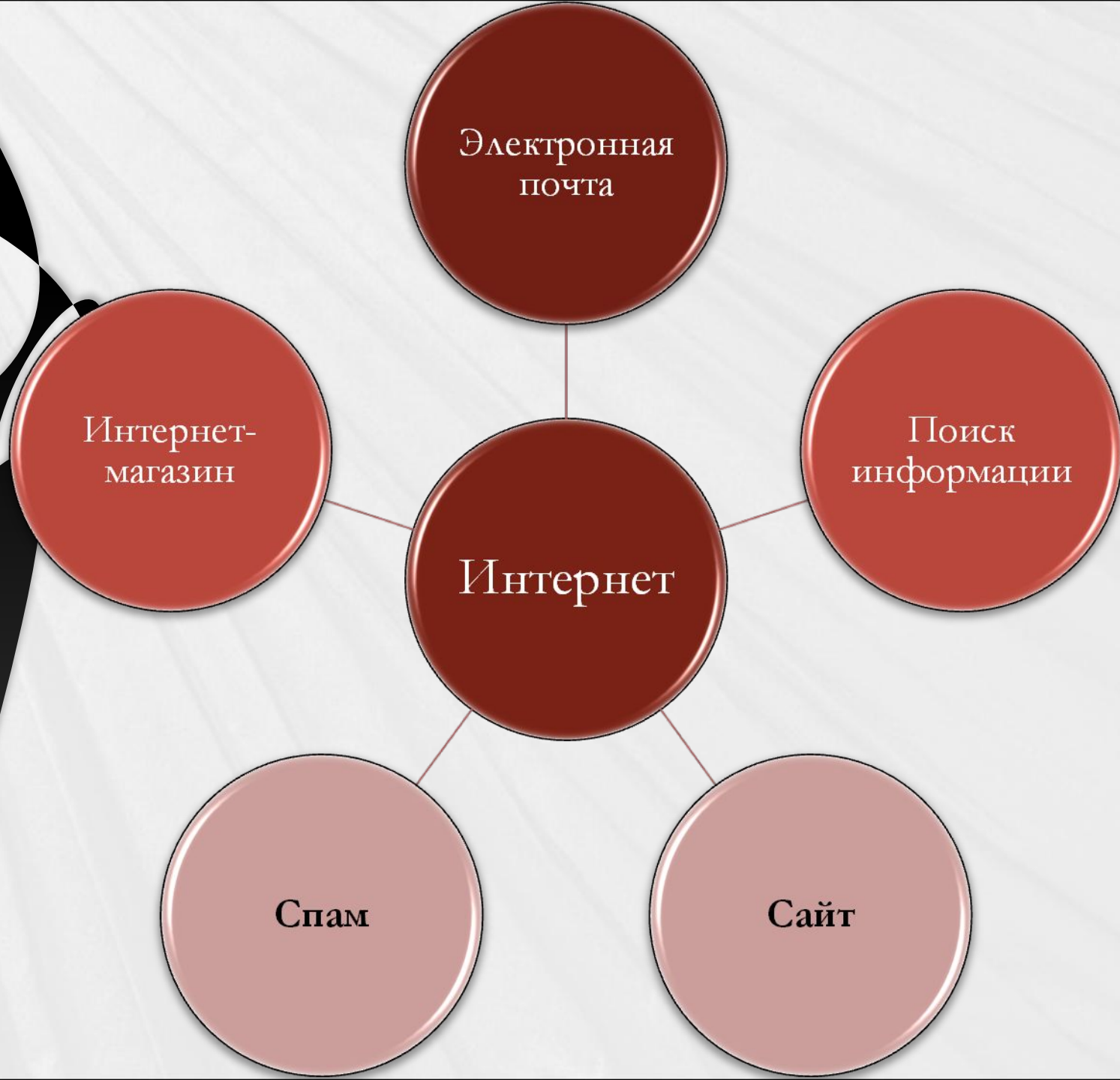
Спам

Интернет

Поиск  
информации

Сайт





Электронная  
почта

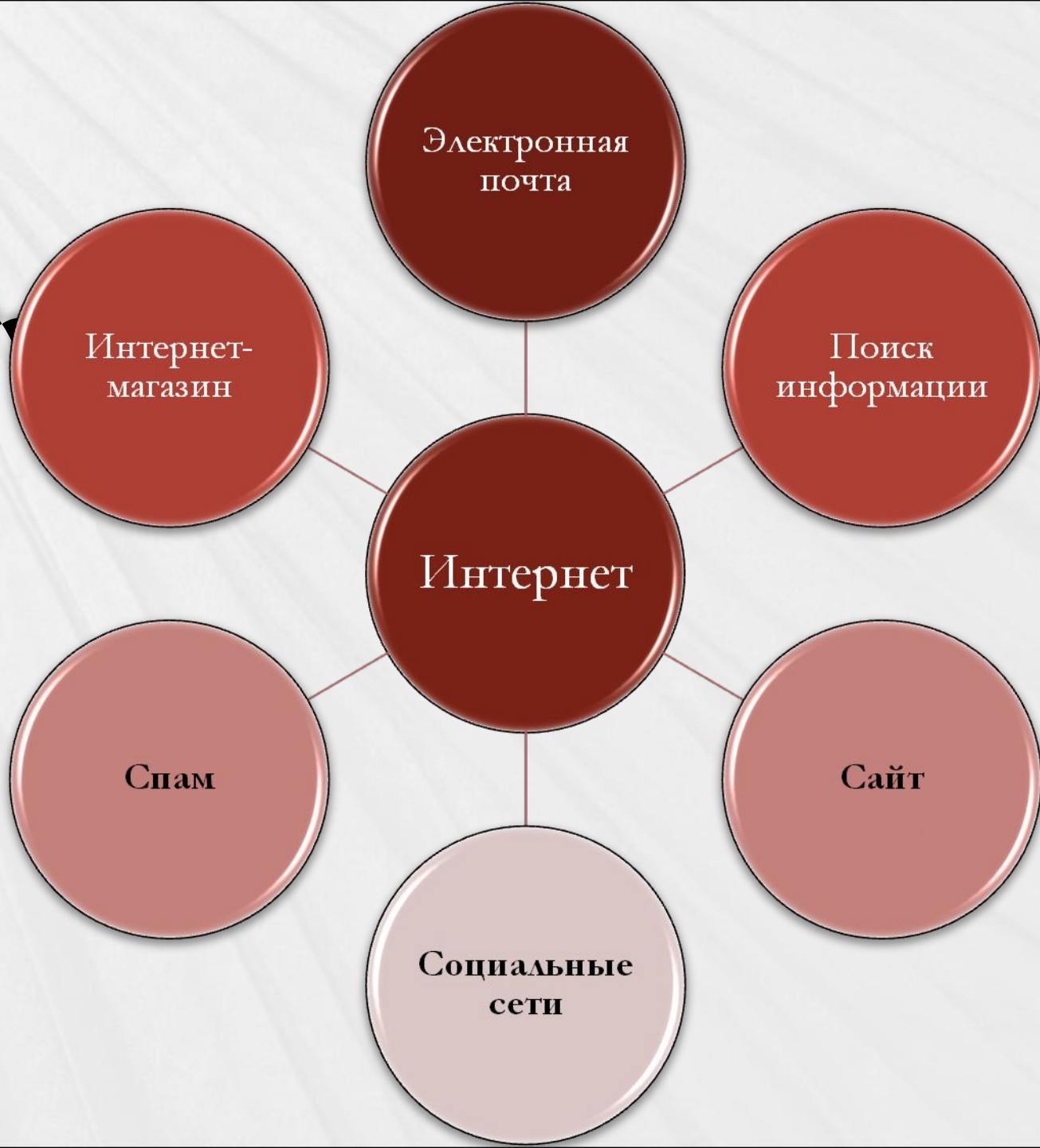
Поиск  
информации

Интернет-  
магазин

Интернет

Спам

Сайт



Электронная  
почта

Интернет-  
магазин

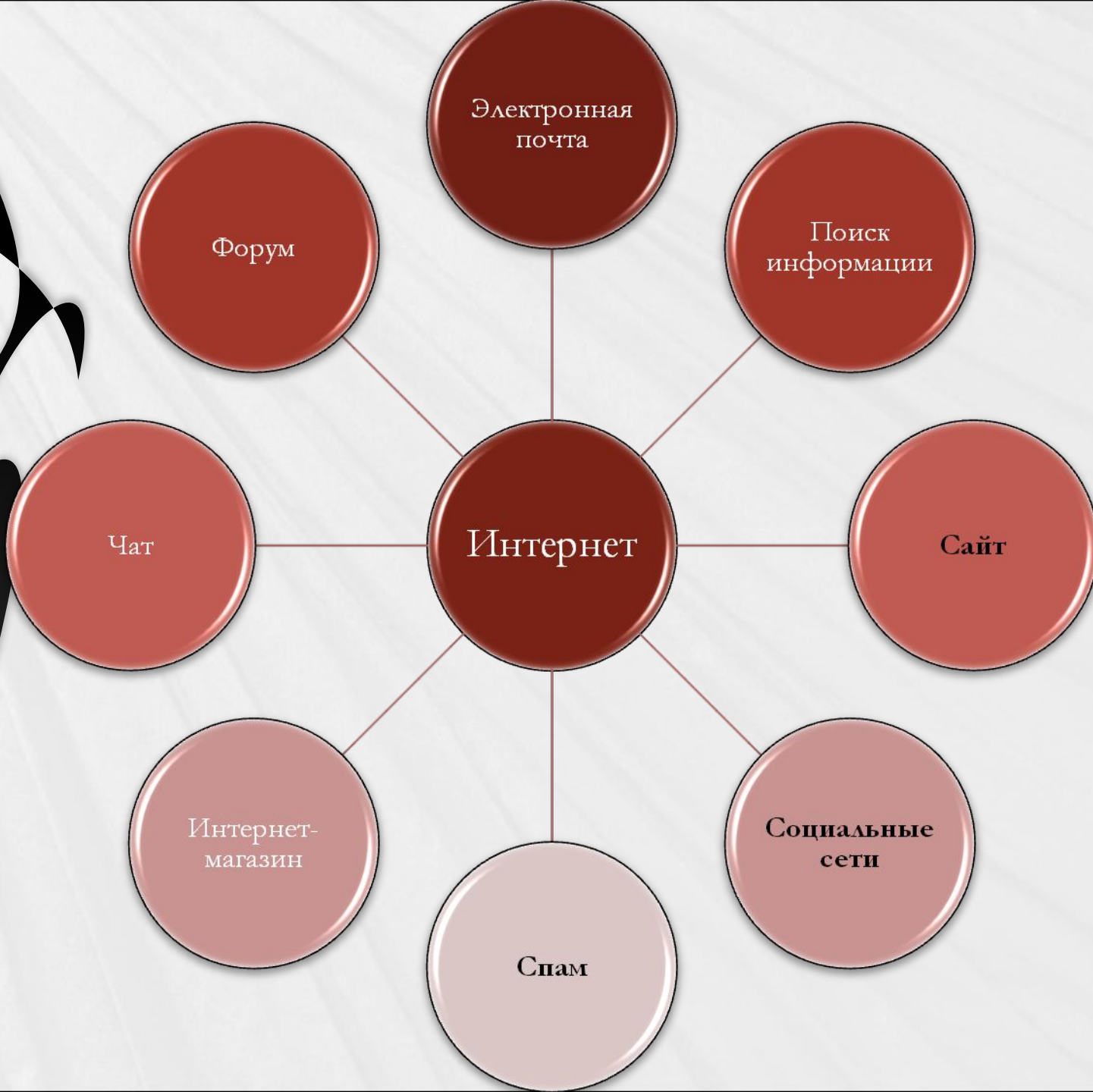
Поиск  
информации

Интернет

Спам

Сайт

Социальные  
сети

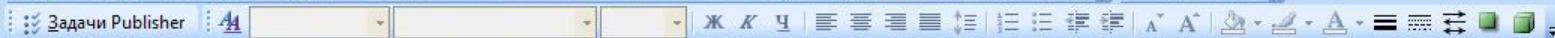




# Бюллетень -

это периодическое или  
продолжающееся издание,  
содержание которого  
составляют нормативные,  
инструктивные, справочные,  
рекламные материалы  
издающей его организации.





Форматирование публикации

Параметры страницы

Цветовые схемы

Шрифтовые схемы

Настройка публикации

Шаблон

Применить шаблон...

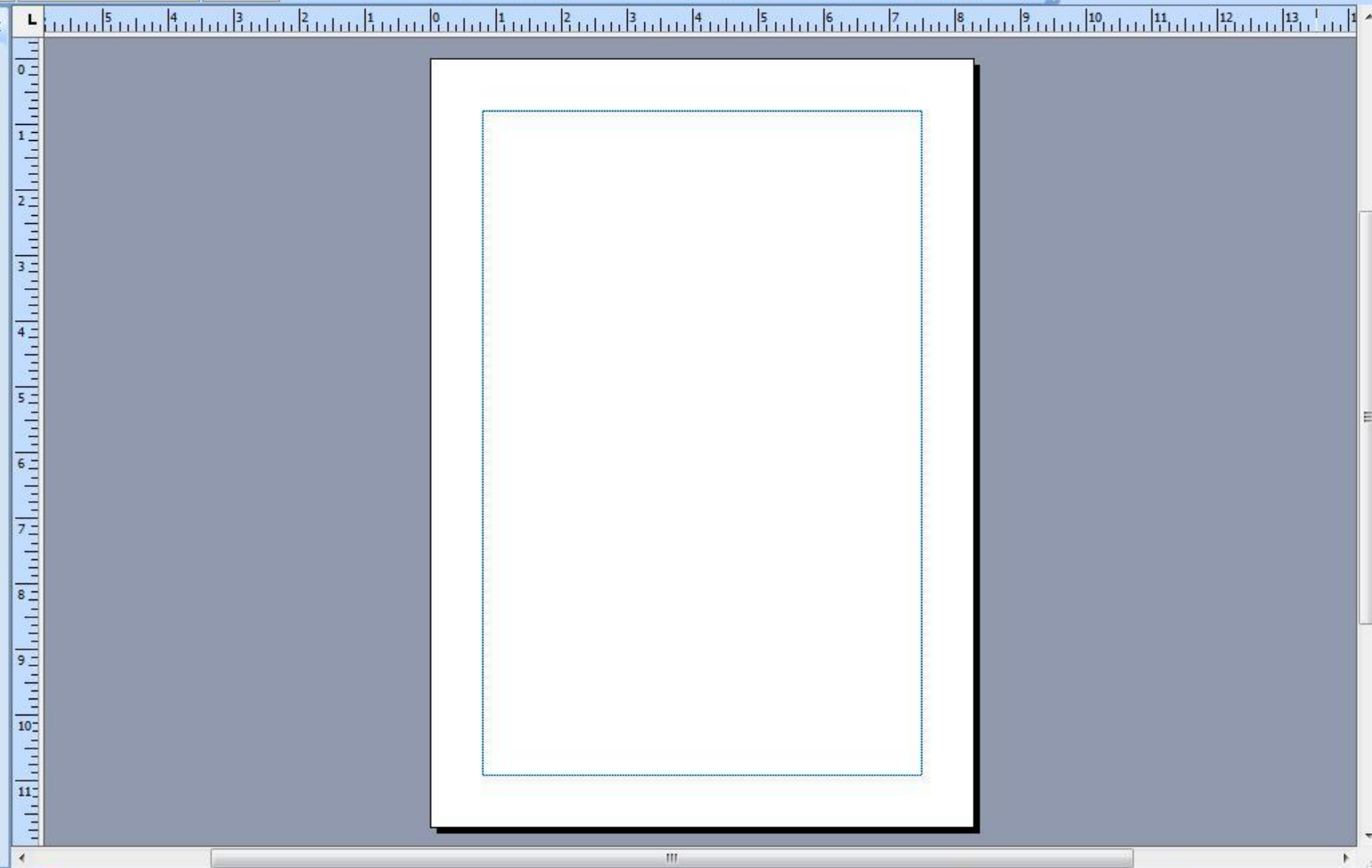
Размер страницы

A4 (книжная)  
21 x 29,7 см

Изменить размер страницы...

См. также

Задачи Publisher



Публикация1 - Microsoft Publisher

Изменение шаблона


Поиск шаблонов:

- Бланки
- Буклеты
- Бумажные модели
- Быстрые публикации
- Бюллетени**
- Веб-узлы
- Визитные карточки
- Деловые бланки
- Импорт документов Word
- Информационные табли...
- Календари
- Каталоги
- Конверты
- Меню
- Наклейки
- Объявления
- Открытки
- Плакаты
- Подарочные сертификаты
- Почетные грамоты
- Почтовые карточки
- Приветственные открытки
- Приглашения
- Программки
- Резюме
- Рекламные объявления
- Эл. почта

### Бюллетени

Современные макеты • Классические макеты

- Полутона
- Природа
- Путешествие
- Разрез
- Рамка
- Решетка
- Ритм
- Сеть
- Скругление
- Снежинки
- Стержень
- Студия
- Транспарант**
- Турбина
- Указатель
- Филигрань
- Шашечки
- Школа
- Эхо
- Юго-запад



#### Транспарант

#### Параметры

Цветовая схема:  
Оранжевая

Шрифтовая схема:  
(по умолчанию из шаблона)

Деловые данные:  
(Пользовательский)

#### Настройка

Размер страницы:  
две страницы

Включить адрес заказчика

OK Отмена

1

Мой ми... Электр... 4 Про... Mail.Ru ... 2 Мисr... Microso... Публик... Безымя...

RU 16:3

Форматирование публикации


Параметры страницы

Цветовые схемы

Шрифтовые схемы

Бюллетень - параметры


Шаблон



Транспарант

Изменить шаблон...

Размер страницы

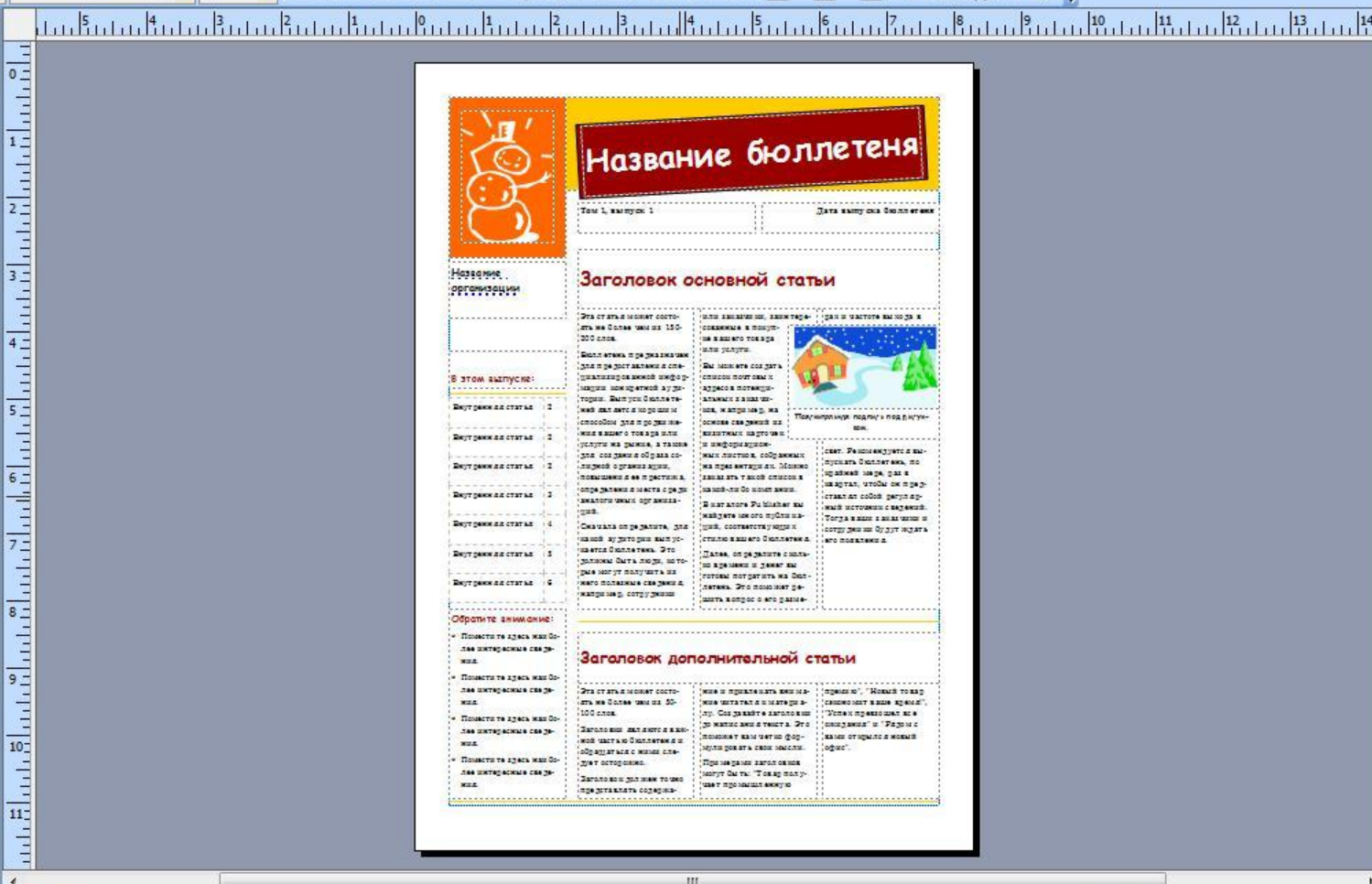


A4 (книжная)  
21 x 29,7 см

Изменить размер страницы...

См. также

Задачи Publisher



Название бюллетеня

Том 1, выпуск 1

Дата выпуска бюллетеня

Новостик

В этом выпуске:

Журнал по статье	1
Журнал по статье	2
Журнал по статье	3
Журнал по статье	4
Журнал по статье	5
Журнал по статье	6

Обратите внимание:

- Поместите здесь текст о...
- Поместите здесь текст о...
- Поместите здесь текст о...
- Поместите здесь текст о...
- Поместите здесь текст о...

Заголовок основной статьи

Эта статья о новостях состо...

Заголовок дополнительной статьи

Эта статья о новостях состо...



# Правила создания синквейна

- ❖ *1 строка – заголовок, в который выносится ключевое слово, понятие, тема синквейна, выраженное в форме существительного.*
- ❖ *2 строка – два прилагательных.*
- ❖ *3 строка – три глагола.*
- ❖ *4 строка – фраза, несущая определенный смысл.*
- ❖ *5 строка – резюме, вывод, одно слово, существительное.*



# Оценочный лист

Участие в создании бюллетеня.	
Оригинальность идей при создании бюллетеня.	
Уровень коммуникативной культуры.	
Моё настроение.	