
A vertical collage of colorful, stylized icons on the left side of the page. The icons include a sun, a globe, a planet with rings, an open book, a leaf, an atom, a microscope, a hand holding a pencil, a molecular structure, and a test tube. The background is light beige with scattered yellow and white dots.

Использование интеллект-карт в работе с одаренными детьми

Подготовила воспитатель
Щербакова А.А.

A decorative icon in the bottom right corner, featuring a green leaf on a stem with a red base, all within a white, paper-like border.

Интеллектуальная карта

(или интеллект-карта) – это техника, при которой любой процесс/событие/явление представляется в визуальной (графической) форме, находится в системе для создания более качественных условий запоминания информации, при этом активизируя творческий, речевой и социальный потенциал воспитанника.

Метод интеллект-карт обеспечивает высокую познавательную активность ребенка, способствует продуктивному взаимодействию со взрослым и сверстниками.

«mind-maps»

«mind» - ум + «maps» - карты
= карты ума

Карты разума
Интеллект-карты
Карты сознания
Метнальные карты
Карты памяти
Карты представлений
Карты мышления
и т.д.



Тони Бьюзен




**Левое
полушарие**

ЛОГИКА
ПОСЛЕДОВАТЕЛЬНОСТЬ
РАЦИОНАЛЬНОСТЬ
АНАЛИЗ
РЕЧЬ

**Правое
полушарие**

СПОНТАННОСТЬ
ЦЕЛОСТНОСТЬ
СУБЪЕКТИВНОСТЬ
ВООБРАЖЕНИЕ
МЕЧТЫ



Как составить интеллект-карту и научить этому детей?



СЕРМАУВЕН





Космос



12 АПРЕЛЯ



1

3

5

2

4


Ул. Ленина



Ул. Туркменева



Ул. Октябрьская



Советский район



Ул. Салтыкова-Щедрина



Ул. Максима Горького



На что нацелена интеллектуальная карта:

творчество

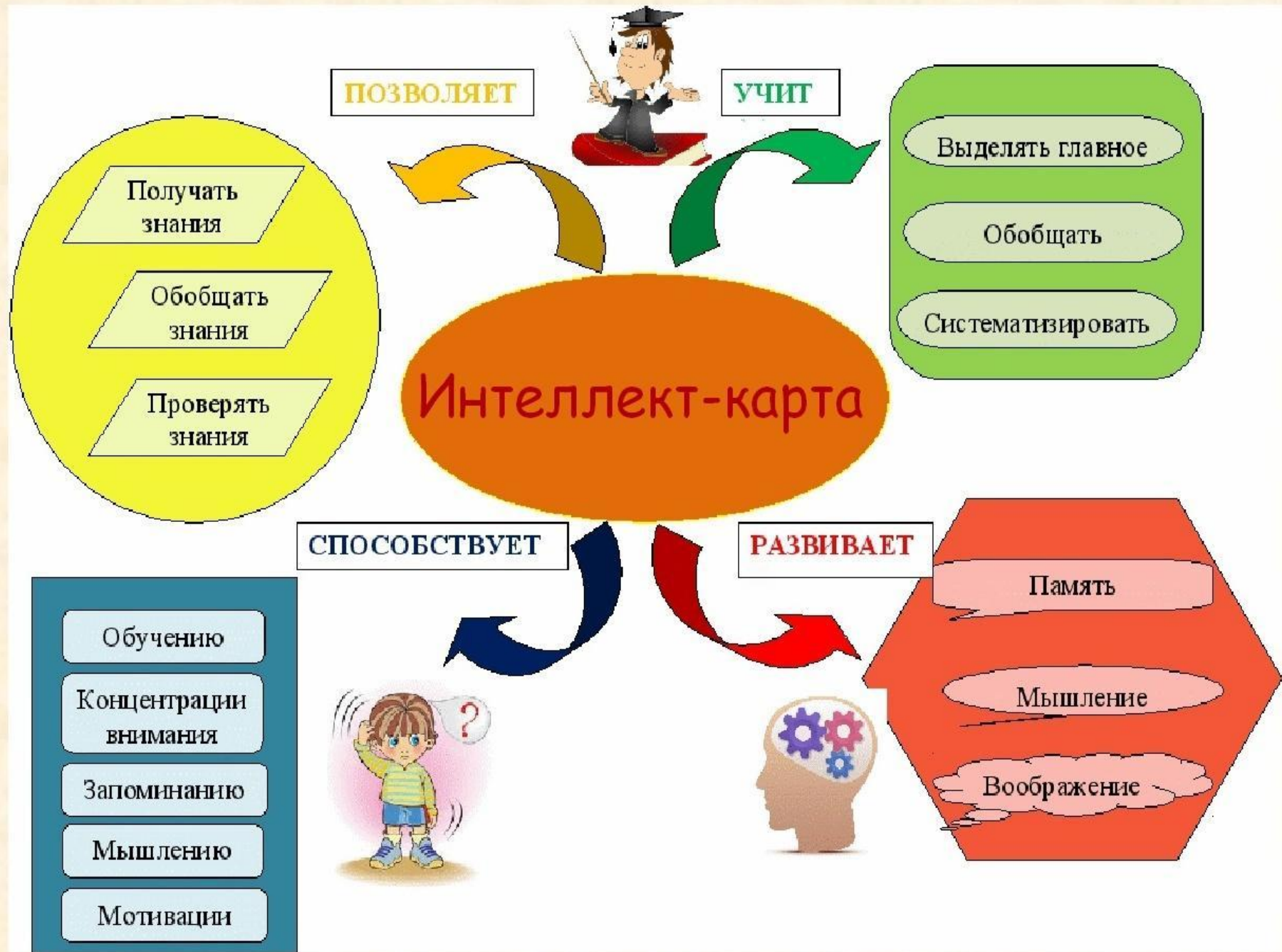
своевременность


привлекательность

Интеллект-карта

наглядность

запоминаемость



A decorative border on the left and bottom edges of the page features various science-related icons. On the left, from top to bottom, there is a sun, a globe, an atom, a microscope, a red double-headed arrow, a molecular structure, and a test tube. On the bottom right, there is a leaf, a red book, and a pair of scissors. The background is light beige with scattered yellow and white dots.

**Спасибо
за
внимание!**