


Использование настольных и дидактических игр в работе учителя-логопеда для развития речи детей дошкольного возраста



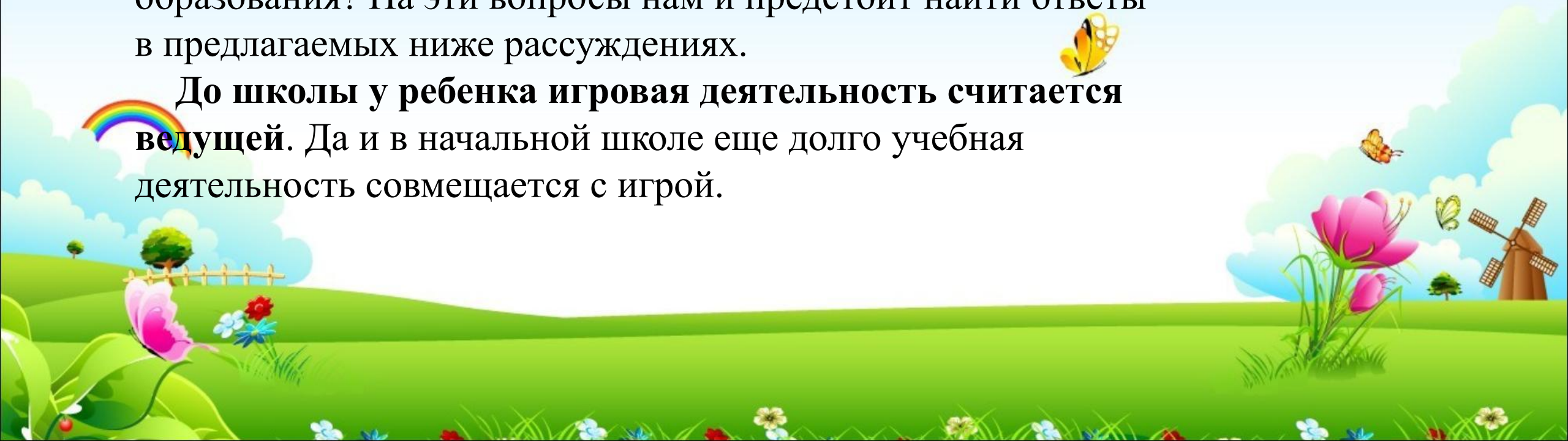
Подготовила учитель-логопед первой категории МКДОУ № 18
Барабанова О.М.

Что дети любят больше всего, когда остаются одни? Конечно, играть! В разные игры, с разными партнерами, с фантастическими и разнообразными атрибутами.

Игра — это особый вид деятельности.

В чем сила этой деятельности? Почему она так манит к себе и отдельных детей, и группы, и большие детские образования? На эти вопросы нам и предстоит найти ответы в предлагаемых ниже рассуждениях.

До школы у ребенка игровая деятельность считается ведущей. Да и в начальной школе еще долго учебная деятельность совмещается с игрой.



Значение игры для ребенка дошкольного возраста

- Игра обладает мощными развивающими характеристиками. Она влияет на развитие всех познавательных процессов: мышления, внимания, памяти и, конечно же, воображения.
- Игра организует чувства ребенка и влияет на его поступки. В игре воспроизводятся нормы жизни в обществе, правила поведения, моделируются ситуации, близкие к жизненному опыту ребенка.
- С эмоциональной точки зрения технология игры феноменальна и не похожа на другие воспитательные технологии. Она предлагает детям удовольствие, разнообразные развлечения и одновременно с этим формирует необходимые для жизни в обществе модели нравственного поведения.
- Овладевая знаниями, полученными в ходе игры, ребенок приобщается к культуре страны, в которой живет и культуре мира.
- Игра помогает ребенку усвоить общественный опыт и превратить его в достояние личности. Кроме того, в игре ребенок активно общается со сверстниками. Это значительно расширяет его умения общения.
- Именно в игре развивается воля ребенка, поскольку ребенок, овладевая в ходе игровой деятельности каким-либо новым для него способом действий, учится преодолевать трудности.
- В ходе игры развивается умственная деятельность ребенка. Ведь игра требует решения новых, постоянно усложняющихся задач. Ребенок, следуя правилам игры, должен быстро сообразить, какого поступка ждут от него участники игры. Причем он понимает, что его действия должны удовлетворить остальных участников игры.

Виды игр для развития ребенка

- ⇒ подвижные игры,
- ⇒ ролевые игры,
- ⇒ настольные игры,
- ⇒ дидактические игры,

Дидактические игры и их значение для ребенка

Дидактические игры предназначены для детей, которые участвуют в учебном процессе. Они используются педагогами как средство обучения и воспитания. Ребенок по приходу в школу еще «держится» за игру, как за знакомое действие, помогающее ему войти в мир взрослых. Позволим себе заметить, что дидактические игры — это на наш взгляд не только прерогатива учителей. Родители тоже могут использовать этот вид игр в своей родительской практике. Для этого необходимо знать несколько важных вещей. К таким знаниям отнесем причины использования дидактических игр в деятельности ребенка и непосредственно технологию их использования.


Учитывая тот факт, что дидактическая игра направлена, прежде всего, на умственное развитие ребенка, не надо забывать и то, что ее польза зависит от того, сколько радости ее решение приносит ребенку.

«Игры – бродилки на автоматизацию звуков»

Цель: автоматизация звуков. Задачи: коррегирование звукопроизношения, развитие фонематического слуха, развитие мелкой моторики (с использованием камешков Марблс, можно использовать пуговицы, фишки, бусины и т. д)

Ребенок называет картинку, четко произнося звук, и кладет на него камушек.

Ту же самую функцию выполняет игра «Логопедическая улитка», можно еще добавить задание – составить предложение с данной картинкой или определить местонахождение звука в слове или разделить слово на слоги.



«День рождение Карлсона»

Цель: автоматизация звука [Р] в словах.

Ход игры: У Карлсона - День рождения. Он пригласил много друзей. Как ты думаешь, кто пришел на праздник к Карлсону? (ответ ребенка). Они принесли много подарков. Давай посмотрим, что в этих коробочках. Называй картинки, четко произнося звук [Р].



Пособие многофункционально.

Игры-бродилки позволяют решить следующие задачи: корригировать произношение; корригировать и развивать фонематический слух и фонематическое восприятие; обогащать словарный запас; формировать грамматический строй речи; упражнять в ориентировке на плоскости листа; упражнять в счете; развивать цветовосприятие и цветоразличение; развивать мелкую моторику; воспитывать положительный эмоциональный настрой ребёнка на занятие. Кроме того игры-бродилки дают детям возможность совершенствовать на практике навыки, необходимые для успешного обучения в школе (произвольность поведения, умения действовать по правилам); развивают личностные качества честности и справедливости, позволяет испытать чувства победы и поражения и другие; развивают познавательную сферу: память, словесно-логическое и образное мышление, внимание, воображение.



Цель этой игры может быть разной, благодаря чему у игр-бродилок множество вариантов.

Вариант 1. Артикуляционная гимнастика (цель: развивать мышцы речевого аппарата).

Вариант 2. Автоматизация звука (цель: закрепить правильное произношение звуков).

Вариант 3. Словарная работа (цель: уточнение, расширение и активизация словаря по теме).

Вариант 4. Работа над слоговой структурой слова (цель: преодоление нарушений слоговой структуры слова).

Вариант 5. Дифференциация звуков (цель: учить различать смешиваемые звуки (по моторным признакам) и правильно употреблять их в собственной речи).

Кроме соревнования с кубиком и фишками можно использовать игрушки из киндер-сюрприза, камешки Марблс, для данной игры, так же подойдут пуговицы и фигурки из пластилина. В ходе игры можно выполнять упражнения артикуляционной гимнастики, называть картинки, двигаясь на машинке или паровозике из киндер-сюрприза.

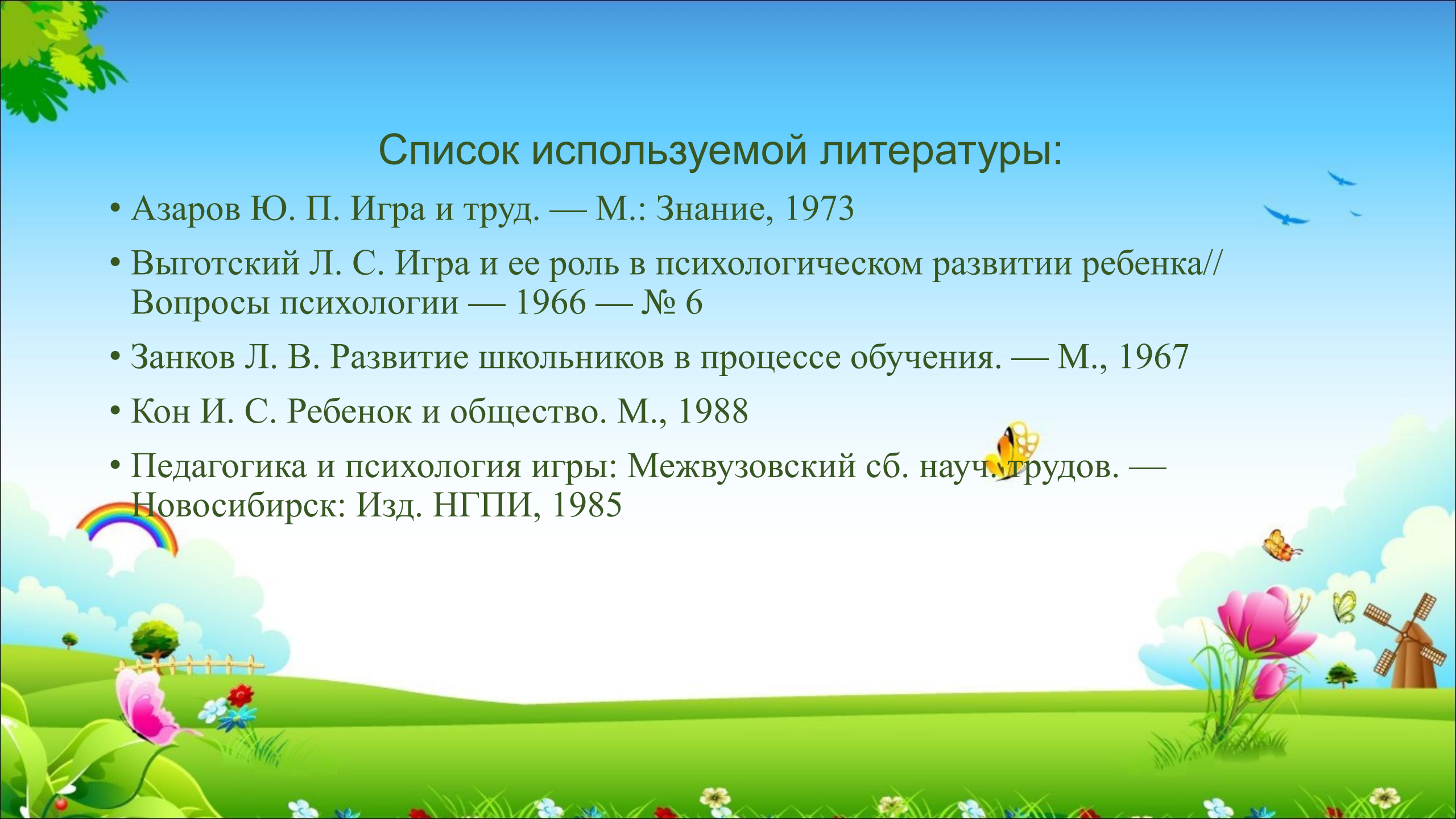
Можно по ходу движения определить живой этот предмет или не живой, его классификацию (одежда, дикое животное, посуда и т. д.), количество слогов или место звука в слове, придумать предложение или сказку, определить нахождение одного задуманного предмета относительно другого (слева, справа, над, под, между и т. д.).

Так как игра – ведущая деятельность дошкольника, то и коррекция речи должна проходить в игровых упражнениях. Ребенок должен играть и тогда, когда он преодолевает трудности, а исправление недостатков речи – это огромный труд для ребенка. Поэтому задача взрослых так окружить его игрой, чтобы он и не заметил, что на самом деле занят тяжелой работой. Ребенок-дошкольник хочет играть – пусть играет, а педагог должен построить свою работу так чтобы в игре выполнялась основная задача – коррекция имеющегося нарушения.



Список используемой литературы:

- Азаров Ю. П. Игра и труд. — М.: Знание, 1973
- Выготский Л. С. Игра и ее роль в психологическом развитии ребенка// Вопросы психологии — 1966 — № 6
- Занков Л. В. Развитие школьников в процессе обучения. — М., 1967
- Кон И. С. Ребенок и общество. М., 1988
- Педагогика и психология игры: Межвузовский сб. науч. трудов. — Новосибирск: Изд. НГПИ, 1985



Спасибо за внимание!

