

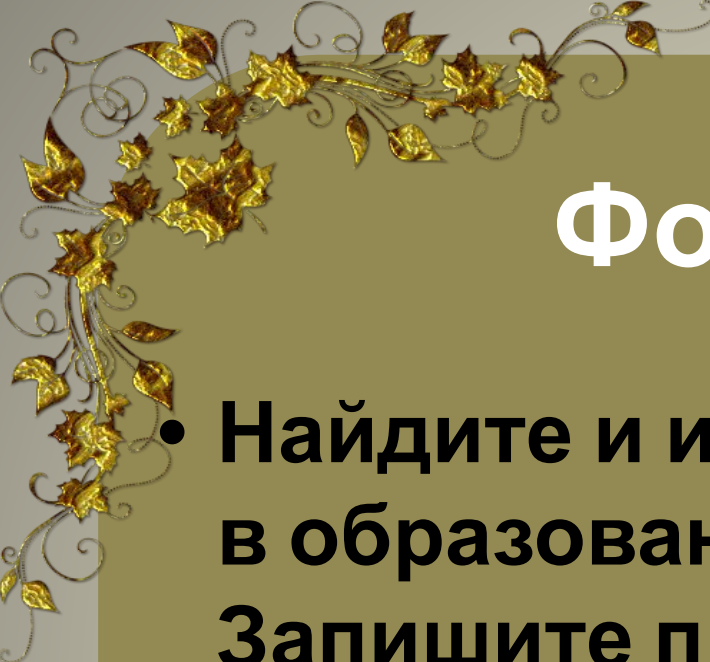


ВП
Р



6
клас
С





Формулировка задания

- **Найдите и исправьте ошибку (ошибки) в образовании формы слова (слов). Запишите правильный вариант формы слова (слов).**



Обратите

- **Умение распознавать случаи нарушения грамматических норм русского литературного языка в формах слов различных частей речи и исправлять эти нарушения.**
- **Задание трудное!**
- **Обратите внимание на написание степеней сравнения прилагательных, собирательных числительных, определение рода иностранных суц.**



Степени сравнения прилагательных

Сравнительна

я

проста

я

Н.Ф. +
-ее (-ей),
-е, -ше

составна

я

Н.Ф. +
более

Превосходна

я

проста


я

Н.Ф. +
-ейш-
(-айш-)
склоняются

составна

ая

Н.Ф. +
самый
наболе
е




У сложных числительных от 50 до 80 и от 200 до 900 склоняются обе части.

От 50 до 80	От 500 до 900	200,300,400
И. пятьдесят	пятьсот	дв <u>е</u> ст <u>и</u>
Р. пят <u>и</u> десят <u>и</u>	пят <u>и</u> сот	дв <u>у</u> хс <u>от</u>
Д. пят <u>и</u> десят <u>и</u>	пят <u>и</u> ст <u>ам</u>	дв <u>ум</u> ст <u>ам</u>
В. пятьдесят	пятьсот	дв <u>е</u> ст <u>и</u>
Т. пять <u>ю</u> десять <u>ю</u>	пять <u>ю</u> ст <u>ами</u>	дв <u>ум</u> яст <u>ами</u>
П. о пят <u>и</u> десят <u>и</u>	о пят <u>и</u> ст <u>ах</u>	о дв <u>у</u> хст <u>ах</u>

2. СКЛОНЕНИЕ ЧИСЛИТЕЛЬНЫХ 40, 90, 100

СКЛОНЕНИЕ ЧИСЛИТЕЛЬНЫХ

Падеж	40	90	100
И.п.	сорок <input type="checkbox"/>	девяносто <input type="checkbox"/>	сто <input type="checkbox"/>
Р.п.	сорок <input type="checkbox"/>	девяноста <input type="checkbox"/>	ста <input type="checkbox"/>
Д.п.	сорок <input type="checkbox"/>	девяноста <input type="checkbox"/>	ста <input type="checkbox"/>
В.п.	сорок <input type="checkbox"/>	девяносто <input type="checkbox"/>	сто <input type="checkbox"/>
Т.п.	сорок <input type="checkbox"/>	девяноста <input type="checkbox"/>	ста <input type="checkbox"/>
П.п.	(о) сорок <input type="checkbox"/>	(о) девяноста <input type="checkbox"/>	(о) ста <input type="checkbox"/>



Запомни!

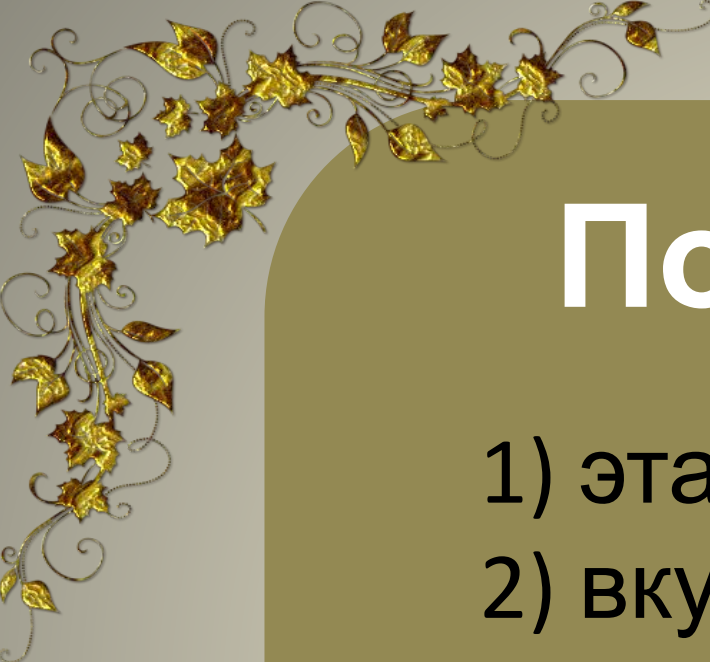


ОБА – сочетается с существительными мужского и среднего рода:

Оба брата учатся в нашей школе. **Оба карандаша** красные. **Оба письма** от бабушки.

ОБЕ – с существительными женского рода:
Обе девочки совсем маленькие. Ты съел **обе конфеты!**)



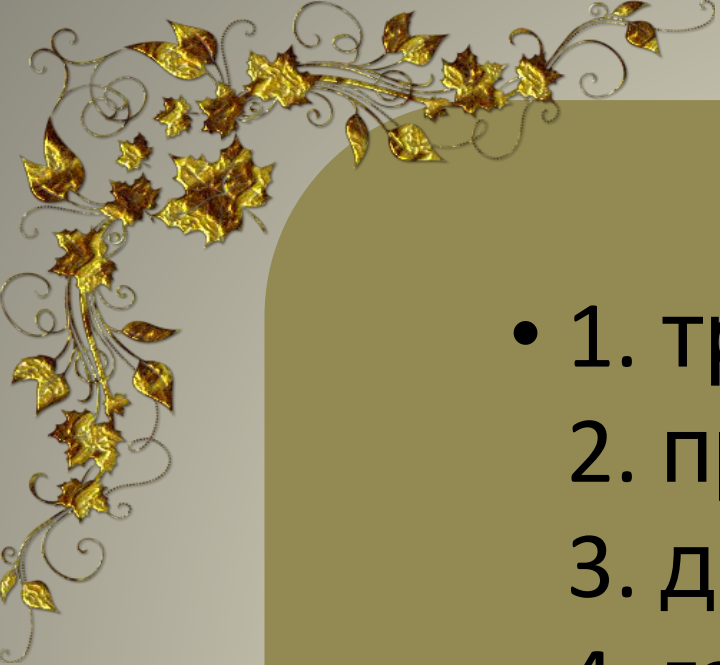


Потренируем ся!

- 1) эта задача более легче
- 2) вкусная салями
- 3) нет двухсот рублей
- 4) трое девочек



Эта задача легче, три
девочки

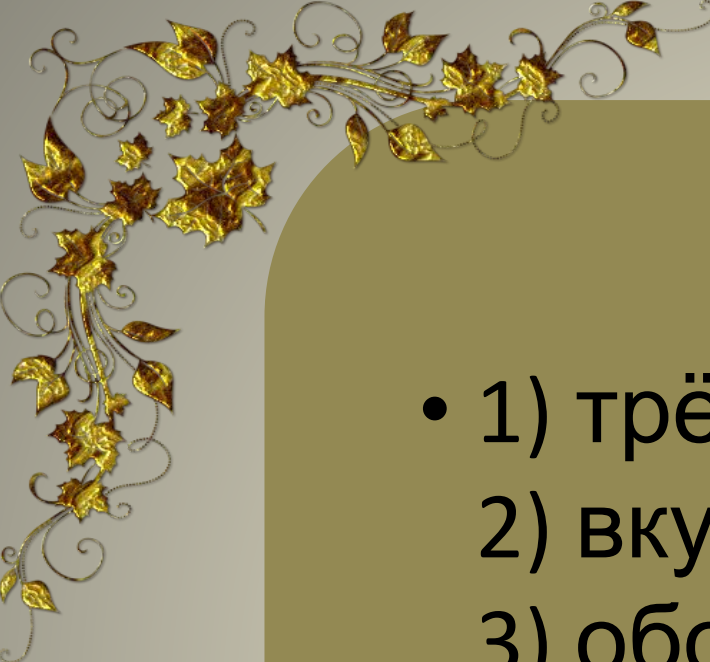


- 1. трое мальчиков
- 2. продукт более полезнее
- 3. двумстам гостям
- 4. горячий какао



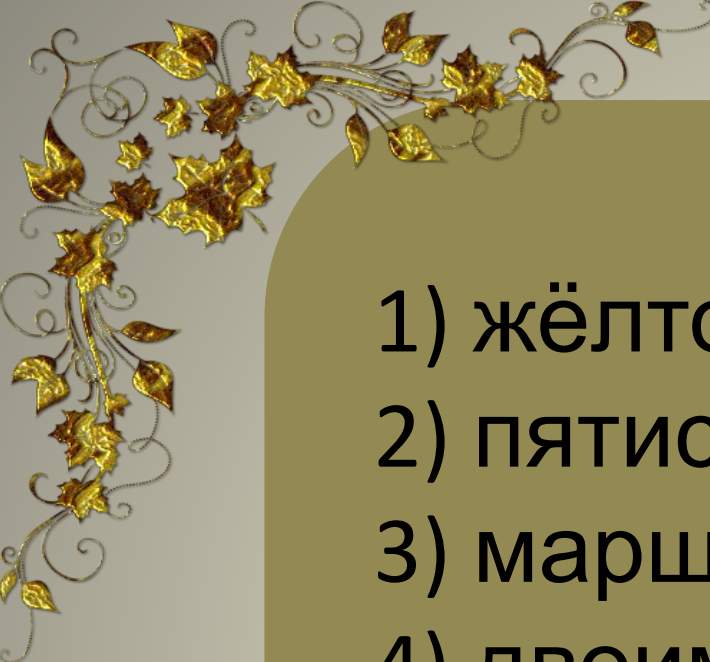
Продукт более
полезный
(или: продукт
полезнее),

горячее какао

- 
- 1) трёхстам машинам
 - 2) вкуснейшее печенье
 - 3) обоим школьницам
 - 4) интересное интервью




Трёхстам машинам, обеим
школьницам

- 
- 1) жёлтое такси
 - 2) пятисот квартир
 - 3) маршрут самый труднейший
 - 4) двоим участницам



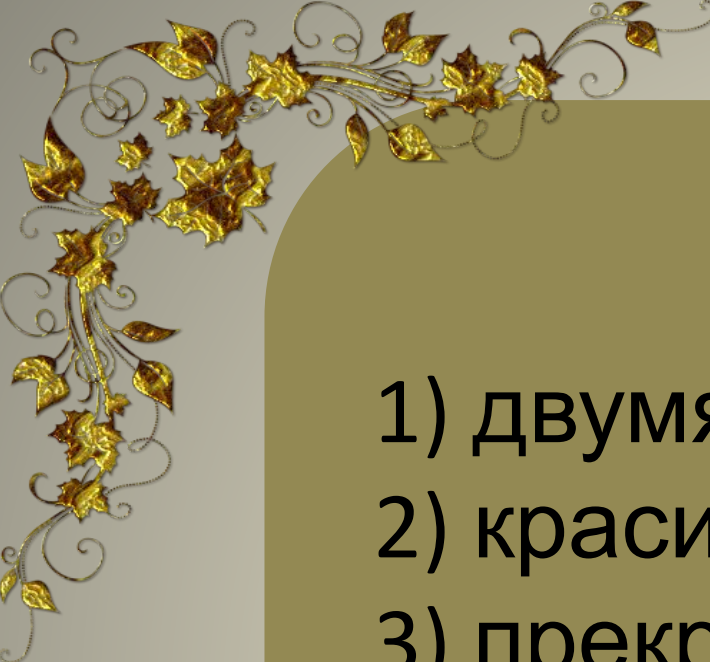
Маршрут самый трудный, двум участницам.
ИЛИ Маршрут труднейший, двум участницам



- 1) двое ножниц
- 2) высочайший уровень
- 3) вкусный кольраби
- 4) пятидесятью минутами

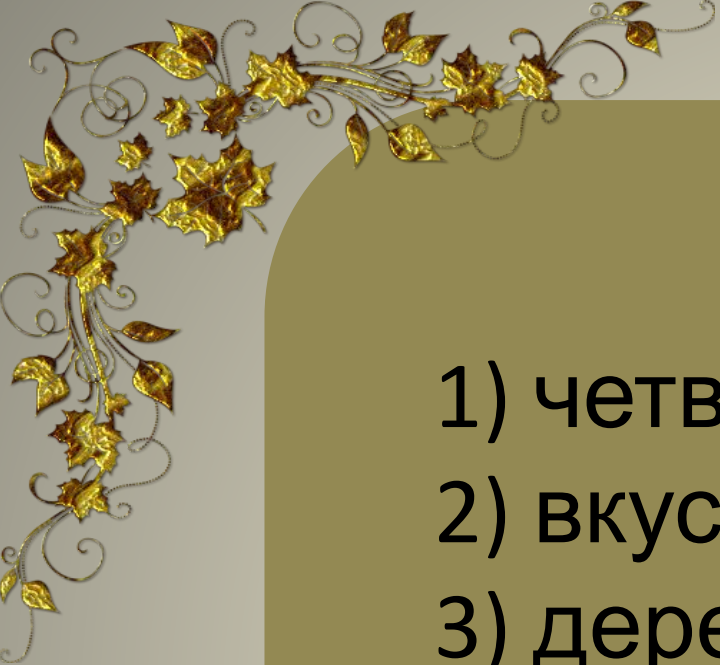


Вкусная кольраби, пятьюдесятью минутами

- 
- 1) двумястами рублями
 - 2) красивое Сочи
 - 3) прекраснейший вид
 - 4) двое подруг




Красивый Сочи, две подруги



- 1) четверо друзей
- 2) вкусная салями
- 3) дерево более моложе
- 4) двухстами домами




Дерево более молодое, двумястами домами.

- 
- 1) обоих девочек
 - 2) говорить более красивее
 - 3) вкусное эскимо
 - 4) пятьюстами рублями




Обеих девочек, говорить более красиво.

- 
- 1) трёхстам школьникам
 - 2) фильм более интереснее
 - 3) вкусное пюре
 - 4) четверо медвежат



Трёмстам школьникам, фильм более интересный.

ИЛИ Трёхстам школьникам, фильм интереснее

- 
- 1) забавная какаду
 - 2) стол более удобный
 - 3) четырёхстам жителям
 - 4) пятеро щенят



Забавный какаду, четырёхстам
жителям

ИСТОЧНИК

<http://bigslide.ru/images/27/26637/960/img3.jpg>

<https://cloud.prezentacii.org/19/10/165427/images/screen14.jpg>

https://volna.org/wp-content/uploads/2015/12/2015-12-11_23:00:02prezentaciya-sobiratel-nye-chislitel-nye-008.png

Кузнецов А.Ю. ВПР Типовые задания. Русский язык 6класс.



http://img1.liveinternet.ru/images/attach/c/2//69/490/69490727_02.png - мальчик с тетрадкой в кляксах

<http://www.playcast.ru/uploads/2012/09/07/3747223.png> - рамка

Вы можете использовать шаблон для своих презентаций, но, пожалуйста, обязательно укажите имя автора: Морозова Наталья Терентьевна, учитель русского языка и литературы МБОУ «Павловская СОШ» Павловского района Алтайского края.