



Как мы используем алфавит 2 класс (презентация)

Росс Ирина Борисовна,
учитель начальных классов

РАЗМИНКА

**Прочитайте весёлое стихотворение.
Восстановите смысл предложений, поставив слова
на место.**

Огурцы играют в прятки.
Мальши растут на грядке.
Мушкетёры спят в овраге.
Поросята точат шпаги.
Раки в цирк бегут ватагой.
Дети дремлют под корягой.
Волки плавают по дну.
Щуки воют на луну.
Это что за ералаш?
Заточите карандаш!
Я приказываю вам
Всё расставить по местам!




РАЗМИНКА

Огурцы растут на грядке.
Малыши играют в прятки.
Мушкетёры точат шпаги.
Поросята спят в овраге.
Раки дремлют под корягой.
Дети в цирк бегут ватагой.
Волки воют на луну.
Щуки плавают по дну.



ЗАГАДКИ

Сели на странички
Тридцать три сестрички.
Сели рядом — не молчат,
Нам загадки говорят.




ЗАГАДКИ




Буквы-значки, как бойцы на парад,
В строгом порядке построены в ряд.
Каждый в условленном месте стоит.
И называются все...



О чем сегодня будем говорить на уроке?





А знаете ли вы?

Слово АЗБУКА появилось тысячу лет назад из названий двух первых русских букв. Буква А называлась тогда АЗ, а буква Б- БУКИ. Из этих названий- АЗ и БУКИ- и получилось русское слово АЗБУКА.



Слово АЛФАВИТ пришло к нам из греческого языка. В греческом языке первая буква называлась АЛЬФА, а вторая – ВИТА, из этих двух названий получилось слово АЛФАВИТ.

Вспомни!

- ✓ Что такое алфавит?
- ✓ Сколько всего букв в русском алфавите?
- ✓ Сколько гласных букв?
- ✓ Сколько гласных звуков?
- ✓ Сколько согласных букв?
- ✓ Какие буквы не обозначают звуков?
- ✓ Для чего нужны буквы?

Минутка чистописания

Чтоб уметь читать слова,
Нужно выучить сперва
Алфавит - всему глава,
В нем в начале, буква



Словарная работа

алфавит



- совокупность букв или других знаков данной системы письма.

Словарная работа



Все в в и безударные гласные?
Налетел на яблоньку ветерок, яблоньку качнул,
запиши слова в алфавитном порядке,
яблочко хлоп — и зайке в лоб!

Ябл_н _____ пуста, вет_р _____

Бер _____ пуста, ябл**о**ня _____



Словарная работа



Все мрачней лицо природы:
Почернели огороды,
Оголяются леса,
Молкнут птичьи голоса,
Мишка в спячку завалился.
Что за месяц к нам явился?

ОКТЯБРЬ

Природа скинула наряды,
Стоят деревья без листвы,
Седые, плотные туманы,
К нам в этом месяце пришли!

НОЯБРЬ

Развитие речи



Вспомни из какой сказки эти слова?

Смотрит на них девочка и думает: кто же они такие? На охотников будто не похожи, на дровосеков ещё того меньше: вон они какие нарядные — кто в серебре, кто в золоте, кто в зелёном бархате.

Стала она считать, насчитала двенадцать: трое старых, трое пожилых, трое молодых, а последние трое — совсем ещё мальчики. Молодые у самого огня сидят, а старики — поодаль.

**ДВЕНАДЦАТЬ
МЕСЯЦЕВ**

Развитие речи

Вспомни все 12 месяцев и запиши их по алфавиту.



ЯНВАРЬ	ФЕВРАЛЬ	МАРТ
АПРЕЛЬ	МАЙ	ИЮНЬ
ИЮЛЬ	АВГУСТ	СЕНТЯБРЬ
ОКТЯБРЬ	НОЯБРЬ	ДЕКАБРЬ

АВГУСТ

АПРЕЛЬ

ДЕКАБРЬ

ИЮЛЬ

ИЮНЬ

МАЙ

МАРТ

НОЯБРЬ

ОКТЯБРЬ

СЕНТЯБРЬ

ФЕВРАЛЬ

ЯНВАРЬ

Работа в группах



1 группа – отправляется в библиотеку. Нужно помочь расставить книги в алфавитном порядке: Толстой Л.Н., Барто А.Л., Пушкин А.С., Крылов И. А., Чуковский К.И.

2 группа – отправляется в поликлинику. Нужно помочь расставить медицинские карточки пациентов в алфавитном порядке: Тихонова Л.Н., Акулова А.Л., Почкин А.С., Колобков И.А., Яблочкин К.И.

Работа в учебнике



стр.84, упр.127

РАЗМИНКА



<https://nsportal.ru/sites/default/files/2013/03/25/alfavit.jpg>

<https://alphabetonline.ru/riddle.html>

<https://cdn1.ozone.ru/multimedia/1023687850.jpg>

<https://nauka.club/literatura/stikhi/stikhi-pro-bukvu-a.html>

<https://nauka.club/upload/medialibrary/465/4653dfccf1bfcfca26a88559bb51cff0.webp>

https://fsd.multiurok.ru/html/2018/06/23/s_5b2d7c550ad89/9217821.jpeg

<https://nukadeti.ru/content/images/essence/tale/17/1200.jpg>

<https://mamamozhetvse.ru/zagadki-pro-mesyacy-goda-dlya-detej-36-lichshix.html>

https://avatars.mds.yandex.net/get-zen_doc/1352765/pub_5b7a7ba0b541cb00a9ccbdd8_5b7a7bf65d4ed100a9278d53/scale_1200