

Родительское Собрание



**КАК ПОДГОТОВИТЬ РЕБЕНКА К УСПЕШНОМУ
ОБУЧЕНИЮ ПОСЛЕ ДИСТАНЦИОННОГО
ОБУЧЕНИЯ И ЛЕТНИХ КАНИКУЛ**

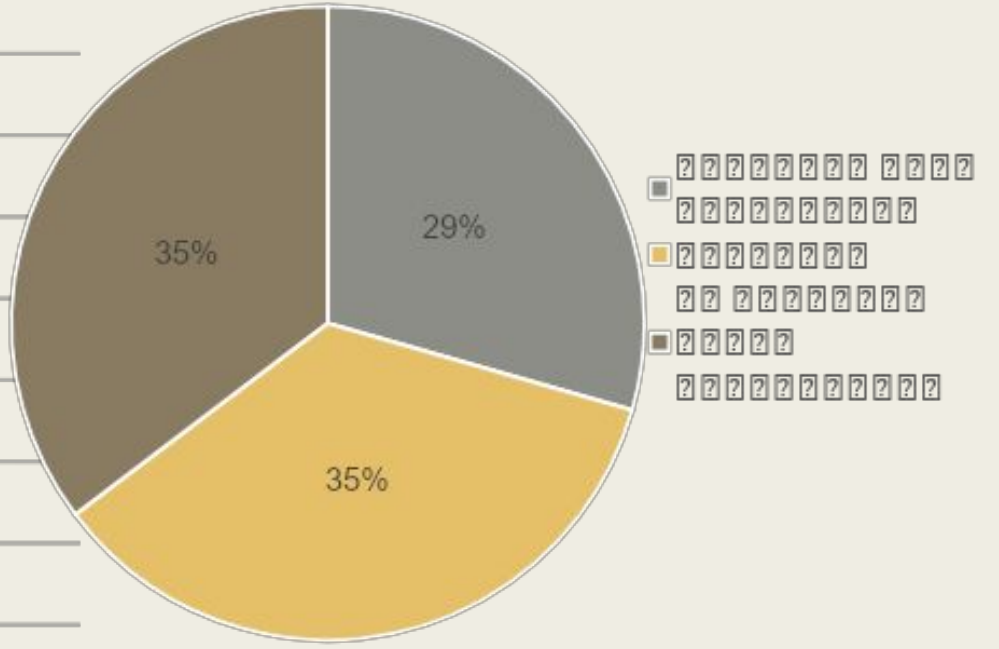
Классный руководитель: Грибова Анна Алексеевна



У ребенка, уверенного в себе, все получается. Самоуважение - это главное, что вдохновляет ребенка на успех, и чем раньше Вы поможете ему обрести это чувство, тем лучше.



ИТОГИ ДИСТАНЦИОННОГО ОБУЧЕНИЯ IV ЧЕТВЕРТЬ 2019-2020 УЧЕБНОГО ГОДА



ЗАДАЧИ ВЗРОСЛЫХ

*помочь стать
успешными*



*минимизировать
трудности
переходного периода*

- ✓ формирование всесторонне развитой личности ребенка;
- ✓ успешное усвоение учащимися учебных программ школьных предметов;
- ✓ подготовка детей к переходным этапам школьного обучения

ПЕДАГОГ



РОДИТЕЛИ



- ✓ отслеживать вопросы, которые вызывают затруднения у ребенка;
- ✓ создавать спокойную и комфортную атмосферу в доме;
- ✓ поддерживать ребенка в любых ситуациях



От эффективности прохождения ребенком одной ступени обучения зависит его успешность на каждой последующей ступени.



Как сделать обучение ребенка успешным?

**ВЛИЯНИЕ ЗНАЧИМЫХ
ВЗРОСЛЫХ**



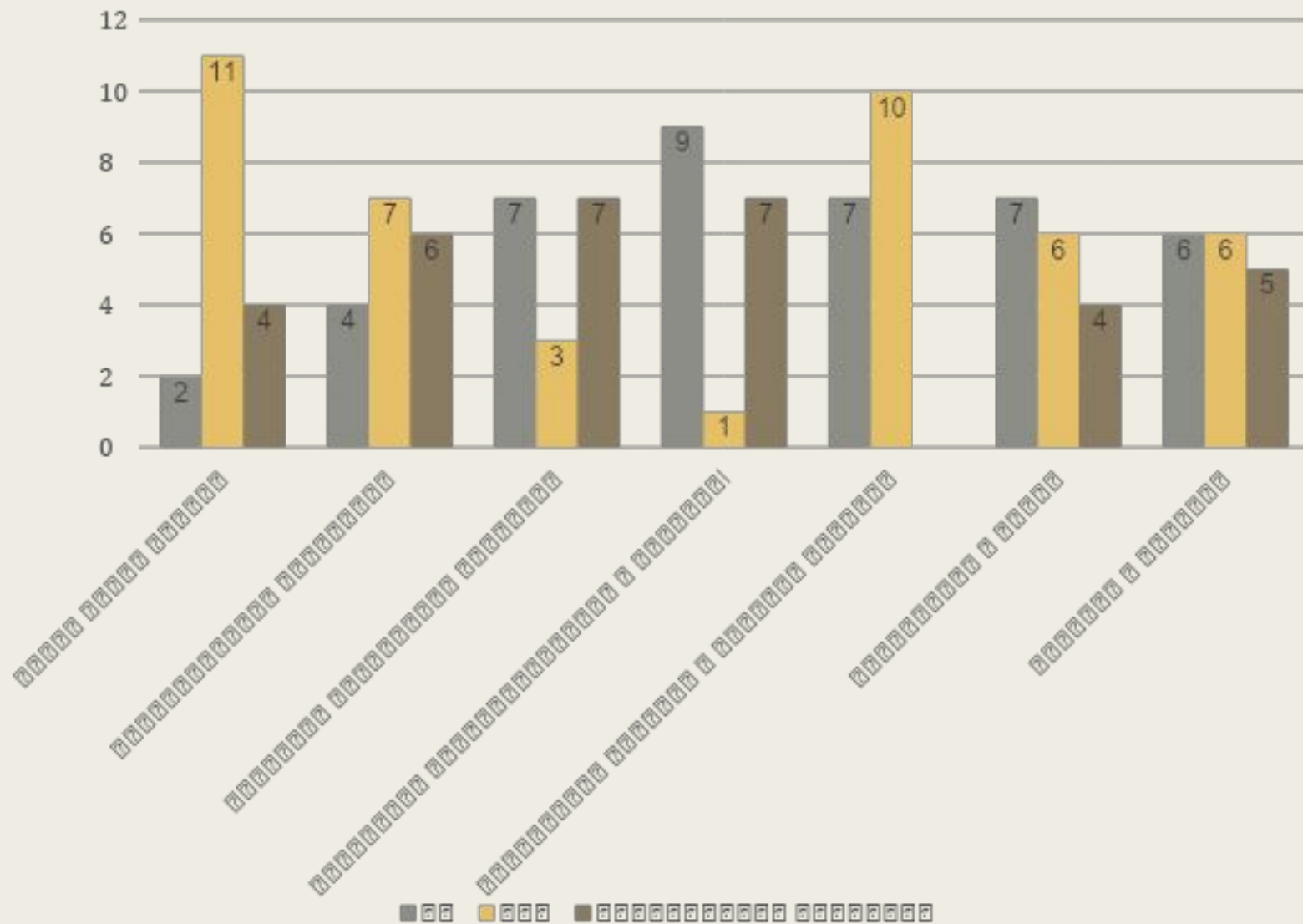
**ВЛИЯНИЕ
СВЕРСТНИКОВ**

На каждом этапе обучения в школе следует уделять как можно больше внимания формированию у ребенка учебной мотивации и уверенности в себе.

Учебная МОТИВАЦИЯ



Определить причины отсутствия желания учиться.



Подростки, у которых отсутствуют интересы, составляют основной контингент асоциальных группировок.





РЕКОМЕНДАЦИИ РОДИТЕЛЯМ


- 1 Проявляйте постоянный интерес к школьной жизни ребенка.
- 2 Оказывайте помощь в выполнении домашних заданий, но не выполняйте задания за ребенка.
- 3 Своим примером ориентируйте его на стремление к учению.
- 4 Организуйте совместную познавательную деятельность.
- 5 Контролируйте режим подготовки ребенка к занятиям, не допускайте перегрузок.
- 6 Не сравнивайте ребенка с другими детьми.
- 7 Объясняйте, что ребенок делает не так, и как нужно делать.
- 8 Готовьтесь заранее к переходным периодам.

Создайте SCRUM-доску.



Научитесь организовывать свой день

- ✓ Дополняем список дел.
- ✓ Перемещаем дела.
- ✓ Убираем сделанные.



запиши дело



**спланируй
последовательность
выполнения**

*У каждого члена семьи свой
цвет стикера.*



*В течение дня стикеры
«путешествуют» по колонкам, в
зависимости от состояния
готовности.*

SCRUM-доска

БЭКЛОГ	нужно сделать	ДЕЛАЮ	ПРОВЕРКА	ГОТОВО
				
				
	 			








✓ несрочные задачи, которые обязательно нужно сделать, когда будет позволять время.

✓ список дел, которые нужно выполнить;
✓ задачи перемещаются из бэклога.

✓ список дел на сегодня.

✓ законченные дела, если кем-то поручены;
✓ после проверки возвращаются или в «Делаю», или «Готово».

SCRUM-доска

БЭКЛОГ	нужно сделать	ДЕЛАЮ	ПРОВЕРКА	ГОТОВО
	 			 
	 		 	
		 		 



Основные разделы:

- ✓ «Нужно сделать»
- ✓ «Делаю»
- ✓ «Готово»



*У подростка должно оставаться
достаточно
времени для радости, отдыха и
игры.*

<https://korscool8.siteedu.ru/media/cache/40/6f/406f88701d3b349bb3303a37be7515b4.png>

<https://nsportal.ru/shkola/klassnoe-rukovodstvo/library/2016/04/09/voznrastnye-osobennosti-vozmiklassnikov>

<https://5sfer.com/wp-content/uploads/2020/02/main12.jpg>

https://st0.vvsu.ru/photos/C366203C_8C79_4C5E_B00E_43C7F5C3A042.jpg

<https://ped-kopilka.ru/klasnomu-rukovoditelyu/scenari-roditelskih-sobranii/roditelskoe-sobranie-kak-pomoch-rebenku-uchitsja-6-klas.html>