

АКВАМА
ЮНЫ
ПОЖАРНЫ



Игра-викторина для учащихся 4 класса.

Выполнила: Лещёва С.Н.
учитель начальных классов
МОУ Бурмакинской СОШ№2

Цель:

закрепление знаний учащихся о пожарной безопасности в быту посредством игры.

Задачи:

- 1. Закрепить и систематизировать знания детей о правилах пожарной безопасности в быту.
- 2. Формировать навыки детей пожарной безопасности в различных жизненных ситуациях.
- 3. Развивать наблюдательность, внимание, умение работать в коллективе, умение искать

Огонь - друг



Огонь – СИМВОЛ



*

Огонь - враг



Правила работы в команде.

- Дорого мнение каждого. (Никто не знает больше, чем мы, все вмесите взятые).
- За работой не кричи, а спокойно говори. (Во-первых, крича, вы можете подсказать своим соперникам, а во-вторых, при крике очень неудобно работать.)
- Умей не только отвечать, но и слушать. (За плохое поведение в команде во время чужого выступления снимаются очки, заработанные в конкурсах.)

День пожарной охраны России

30 апреля



Алекс



В маленьком амбаре лежит пожар на пожаре.

(спичечный коробок и спички)

Красная корова всю солому поела. (огонь)

Маленькая, удаленька, а большую беду приносит.

(искра)

Красный бык стоит дрожит, чёрный бык на небо бежит.

(огонь и дым)

От огня происхожу, от огня и умираю. (уголь)

Стоит дом, пятьдесят сестричек в нём.

Посоветую я детям: не играйте с домом этим!

(спичечный коробок)


Висит - молчит, а перевернешь, шипит, и пена летит.


(огнетушитель)

Победит огонь коварный тот, кого зовут... (пожарный)


Ребусы

КОСТЁР






ОГОНЬ

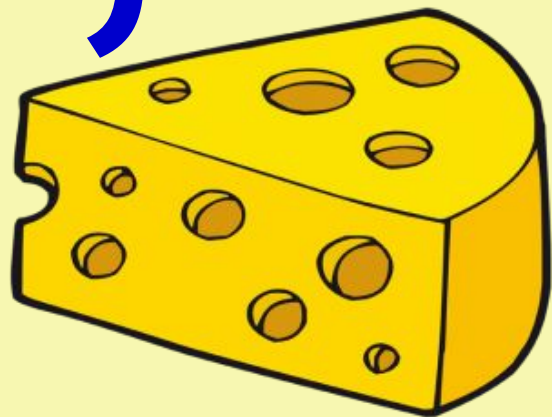


К=Г

ДЫМ



” ,




”


ПОЖАР



”



СПИЧКИ




”

”

С

Е=И



А=И



СВЕЧА

ОМ=ВЕ



”



Восстановите последовательность оказания первой помощи при ожоге



1

2

3



1

2

3



1

2

3



Запомните!!!



Подставить обожженное место под струю холодной воды на 10-15 минут.



Наложить стерильную повязку.



Дать выпить обезболивающее средство.

Литературная викторина


Долго, долго
крокодил
Море синее тушил
Пирогами и блинами,
И сушеными
грибами.




«Что за дым над головою?
Что за гром по мостовой?
Дом пылает за углом
Сто зевак стоит кругом.
Ставит лестницы команда
От огня спасает дом»



И вдруг заголосил:
«Пожар! Горим! Горим!»
С треском, щёлканьем и громом
Встал огонь над новым домом.



Заклубился дым угарный
Гарью комната полна
На руках Кузьма – пожарный
Вынес Лену из окна.



Третий этаж,
И четвертый, и пятый...
Вот и последний,
Пожаром объятый.
Черного дыма
Висит пелена,
Рвется наружу
Огонь из окна.



Спички лучшая игрушка
Для скучающих детей.
Папин галстук, мамин паспорт
Вот и маленький костер



Пословицы



Тест

1. Как на

- А. пожар
- Б. пожар
- В. спаса

2. Если в

- А. полиц
- Б. скорук
- В. соседе

3. Чем лу

- А. мокры
- Б. просте
- В. плотн

4. При в

- А. воспол
- Б. спусти
- В. прикр

5. Вернул
действия?

- А. войдет
- Б. откроет
- В. плотно

6. Как пот

- А. направ
- Б. повали
- В. сорвать с него одежду

ОТВЕТЫ

1. А

2. В

3. А

4. Б

5. В

6. Б

пожарных?

ние. Ваши

Молодцы!

Так держать!!!



Использованные источники

Жестовская О.Б. «Оказание первой медицинской помощи» – презентация.

Самые интересные факты о пожарных | VivaReit

<http://vivareit.ru/samye-interesnye-fakty-o-pozharnyh/>

Профессия пожарный: описание для детей (краткое содержание)

<http://fb.ru/article/211431/professiya-pojarnyiy-opisanie-dlya-detey-kratkoe-soderzhanie#image>http://fb.ru/dba4870tZaY0UQZrlyhE-Uu9KxaufREz_2vcTOKQU5EmsebY8urKW-xNtr/

Как пользоваться огнетушителем. Инструкция по применению.

<http://pro100security.ru/articles/fire-safety/kak-polzovatsya-ognetushitelem-instrukciya-po-primeneniyu.html>