

Самая большая
роскошь – это
роскошь
человеческого
общения.

*Антуан де Сент-
Экзюпери*



Дорогою добра...





Цель: ознакомить учеников с правилами поведения в школе, дома, общественных местах, используя знания и опыт пятиклассников



Задачи:

- учить определять, что такое «можно» и что такое «нельзя» в школе, дома и в различных общественных местах;
- воспитывать доброжелательность;
- учить взаимодействовать в группах под руководством взрослых, старших школьников и самостоятельно.



Этикет

Этикет

Этикет

...
Ребята!
Сегодня мы
поговорим об
этикете!
...



Правила, правила, правила...

- Мы учимся в школе недолго, но уже смогли заметить, что у нас появились новые правила и обязанности. Быть первоклассником не так уж и просто! Быть пятиклассником – ответственно!
- Оказалось, что в школе существует множество правил. Это нужно для того, чтобы сделать учебу в школе делом приятным, удобным и комфортным для всех: и учеников, и педагогов. Поэтому мы решили не только поближе познакомимся с этими правилами сами, но и помочь разобраться в них другим ученикам нашей школы.
- Ведь настоящему ученику столько всего нужно знать и уметь!
- А еще быть Вежливым, Воспитанным и знать правила Этикета!



Словарь:



Сначала мы решили выяснить, что же значат эти умные и, наверняка, очень важные слова. Мы занялись активным поиском в словарях и вот...

- **Вежливость** - учтивость, благовоспитанность, соблюдение бытовых приличий. (В.И. Даль: «Толковый словарь русского языка»).
- **Воспитанность** — знание правил поведения в обществе, приобретенные в результате «хорошего воспитания» (В.И. Даль: «Толковый словарь русского языка»).
- **Этикет** — соблюдение правил хорошего тона.

Что такое Этикет

– это неотъемлемая часть культуры общества, это своеобразный ритуал, который выражается в детально разработанных правилах поведения, часть того, без чего жизнь будет сложнее, чем она есть на самом деле. Человек, знающий и успешно применяющий на практике правила этикета, чувствует себя гораздо увереннее в любой ситуации!



Что такое этикет?

Это можно,

Это нет...

Этикет, как этикетка

И хорошая отметка,

Но не только в дневнике,

У людей на языке...

Очень просто жить культурно.

Все прекрасно,

Что не дурно.

(А. Степанов)

**Что такое этикет –
Знать должны мы с детских
лет.**

Это – нормы поведения:

**Как ходить на День
рождения?**

Как знакомиться?

Как есть?



Как звонить?

Как встать?



Как сесть?

**Как здороваться со
взрослым?**

Много разных есть вопросов.

И на них даёт ответ

Этот самый этикет.

(А. Усачёв)



Этикет - это прямая дорога к Успеху!

А успешным хочет быть каждый!
А главное, что успешным может быть
каждый! В основе этого дара –
определенные знания и навыки,
которым научит вас **этикет**.
Обладать искусством быть в согласии с
самим собой и ситуацией, один из
важнейших аспектов формирования
личности каждого человека, неважно,
большого или маленького.




С уверенным в себе
человеком приятно
общаться, он умеет
ладить с людьми,
обладает редким даром –
нравиться другим и
оставлять о себе хорошее
впечатление.
**Усвоенные однажды,
правила этикета
пригодятся на**



Конечно, школа - дом родной
Для всех ребят,
но, как известно,
Она ещё для нас с тобой,
Дружок, общественное место.
Здесь существует с давних лет
Особый школьный этикет.
И помнит каждый школьник
пусть:
Он должен знать об этикете,
А первоклассник наизусть
Заучит пусть законы эти.

*Школьный
этикет*

Перед нами возник
вопрос: должен ли
ученик выполнять
правила поведения
и соблюдать этикет
только в школе?



Есть ли ещё
важные места, где
нужно ВСЕГДА
вести себя
хорошо?

И как же выучить и
запомнить такое
количество

Как всё
запомнить?



Мы составили мини-энциклопедию вежливых слов на все случаи жизни...

Советы и
секреты!



В школе, и дома, и во дворе мы общаемся с другими детьми. Поэтому очень важно знать и использовать в своей жизни правила дружбы.



Мы придумали викторину в картинках, чтобы выяснить, знают ли другие ребята правила поведения.



Для того, чтобы легче понять и запомнить самим, а также уметь объяснить другим большое количество правил, мы решили сделать тематическую подборку правил этикета в стихах. Ведь стихи запоминаются лучше всего!



Как вести себя на уроке



Володя Дёмин всякий раз
У нас опаздывает в класс.
Уже давно урок идёт,
А он по лестнице ползёт,
У двери 5 минут вздыхает,
Всех от занятий отрывает.

**На урок всегда
приходят вовремя,
не опаздывают.**

Каждый день
в большом пакете
Бутерброды носит Петя.
И когда в один присест
Всё среди урока съест,
Принимается за жвачки.
Лучше бы решал задачки!

**На уроках не едят и не жуют
жевательную резинку.**

Перевозчиковой Свете
Первой хочется ответить,
Крикнуть громко
с места прямо
И казаться умной самой.
Класс она не уважает,
Отвечать другим мешает.

**На уроках, если хотят
ответить, поднимают
руку, а не кричат и не
вскакивают с места.**

В школу лучше приходите за 10-15 минут до начала урока. В холодное время года ты сдаешь пальто или куртку в гардероб, переобуваешься в чистую обувь. Затем идешь в класс, садишься за свою парту и готовишься к уроку. Если повезет, то ты еще успеешь поздороваться с одноклассниками и обсудить с ним последние новости, чтобы не делать этого во время урока.

Приходить в школу нужно с выполненным домашним заданием. Если учительница попросит показать тетрадь, тебе не будет стыдно. Веди записи в дневнике и тетрадях по возможности аккуратно.

Все необходимые учебники, тетради, ручки и карандаши должны быть под рукой, поэтому портфель собирай с вечера. Тогда точно ничего не забудешь.

Как вести себя на уроке



На время уроков обязательно выключаешь звук на мобильном телефоне, чтобы он не мешал внимательно слушать учителя. Если во время урока пришло SMS, не реагируй, прочитай его и ответь на сообщение лучше на перемене, чтобы не отвлекаться.

Когда в начале урока в класс входит учитель, нужно встать и поприветствовать его. Так же приветствуют входящего в класс директора школы или любого другого

Соблюдай чистоту и порядок на своей парте. Пусть на ней будет лежать то, что нужно на уроке. Все остальное лучше убрать.

Не отказывайся помочь учителю подготовить класс перед следующим уроком. Будет очень здорово, если ты сам догадаешься предложить такую помощь (раздать тетрадки, достать из шкафа книги и учебные наглядные пособия, вытереть доску и пр.)

Лена с Валею на уроке
Обсуждали рот и щёки
Рукавишниковой Аллы.
-Всю себя разрисовала!
-Так две подружки хохотали,
Ответить никому не дали.
На уроках не разговаривают с другими учениками, не смеются, не мешают заниматься классу.

Весь урок Наташка с Лизкой
Пишут Владике записки:
С кем подружиться хочет он?
Потом кидают с двух сторон.
Учителя не слушал класс,
Следил за ними целый час.

На уроках не перекидываются записками, не занимаются посторонними делами.

«Да, интересный был урок,-
Сказал Антону Игорёк.
-При помощи простых зеркал
Да Винчи город защищал!»
Но промолчал в ответ Антон,
Он весь урок считал ворон.
На уроках внимательно, не отвлекаясь, слушают учителя.



Как вести себя на перемене



За 45 минут урока ты наверняка устал сидеть, писать и слушать. И ты думаешь, что на перемене можно делать что угодно – носиться как угорелому, кричать и баловаться. Многие этим грешат, но это не только неправильно, даже может быть опасно.

Спокойное поведение в перерывах между уроками говорит о том, что ты уважаешь окружающих тебя детей, взрослых и себя самого. Постарайся во время перемены отдохнуть и наберись сил перед предстоящим уроком. Соблюдай школьный порядок, не кричи, не участвуй в потасовках.



Как вести себя на перемене

Взрослых или детей, которые идут впереди тебя по коридору или лестнице, можно попросить посторониться, если ты спешишь. Но ни в коем случае не обгонять. С работниками школы, родителями и учителями надо приостановиться и поздороваться при встрече.



Открывая и закрывая дверь, соблюдай осторожность. Не хлопай, не засовывай руку в проём. Не стоит задерживаться без особой надобности в туалете. Это не лучшее место для любых разговоров. Кстати, а ты руки после туалета помыл?



На время перемены из класса лучше выходить. Тем более, если об этом просит учитель. Как правило, это для того, чтобы открыть окна и проветрить класс. Во-первых, ты не заболеешь, а во-вторых, в проветренном помещении заниматься приятнее и легче.

Школьная столовая – место особенно большого скопления людей, так как за 15-20 минут перемены всем надо успеть перекусить. Чтобы каждый день это происходило без «приключений», особенно тщательно соблюдай ...







ПРАВИЛА ПОВЕДЕНИЯ ЗА СТОЛОМ

   
**Не говори ты с полным ртом,
Еду жуй очень тщательно
И не забудь сказать потом
"Спасибо" обязательно!**



 **Поглядите-ка, друзья,
Как себя вести нельзя!
Баловство любых ребят
Превращает в поросят!**

   
**Ешь спокойно всегда, не крутись,
Не толкай тех, кто рядом, локтями,
Хочешь что-то достать – не тянись,
Попроси, чтоб тебе передали!**


   
**Не упираться в стол локтями
И спину ты ровней держи,
Еду не надо брать руками –
Есть ложки, вилки и ножи!**



  
**Пользуйся салфеткой,
На стуле не качайся
И низко над тарелкой
Своею не склоняйся!**




**Ешь внимательно, опрятно,
Не спеша и аккуратно,
Рот едой не набивай
И кусочки не роняй!**


**Большие куски в рот не следует брать –
Их надо на части всегда разделять!
Старайся посуду свою не разбить,
А то, что в стакане – на стол не пролить!**



думали **викторину в картинках**,
уяснить, знают ли другие ученики
а поведения?



Современный ученик должен вести себя воспитанно не только в школе, но и ...



КУЛЬТУРА ПОВЕДЕНИЯ ДОМА



michutka-3dn.ru

Дома!

Ведь воспитанный ребенок хорошо ведет себя не только в школе, но и дома!

Посмотрите внимательно на картинки и найдите детей, которые дома ведут себя невоспитанно!




Современный ученик должен вести себя воспитанно не только в школе, но и ..



В гостях!

Ведь по поведению человека в гостях окружающие судят о его воспитанности!

КУЛЬТУРА ПОВЕДЕНИЯ В ГОСТЯХ




Посмотрите внимательно, родители всех детей на рисунке гордятся их поведением?

Современный ученик должен вести себя воспитанно не только в школе, но и ...



КУЛЬТУРА ПОВЕДЕНИЯ В ТРАНСПОРТЕ



В транспорте !

Мы часто ездим на общественном транспорте!

В нём тоже нужно соблюдать этикет и правила!



На нашей картинке все дети выполняют правила культурного поведения в транспорте?

Современный ученик должен вести себя воспитанно не только в школе, но и ...

В театре!

Когда вас пригласили на концерт или в театр, очень важно вести себя культурно и вежливо!

КУЛЬТУРА ПОВЕДЕНИЯ В ТЕАТРЕ



В театре особенно важно соблюдать тишину и чистоту! Проверь, все ли ребята соблюдают


Поведение воспитанного ученика должно быть не только приятным, но и безопасным, как для него, так и для оКРужающих

Правила безопасности и поведения


Мойте руки перед едой



Не трогай таблетки




Спички не игрушка



Не играй на балконе, упадешь



Не разговаривай и не открывай дверь незнакомым людям



**Правил
безопасности
и не так
много!**


Но их
выполнение
убережёт от
беды!

И в школе, и дома, и во дворе мы общаемся не только со взрослыми, но и с другими детьми.

Поэтому очень важно знать и использовать в своей жизни



Правила дружбы!



Эти правила помогают нам:

- дружить,
- играть и делать общие дела вместе,
- помогать друг другу,
- с миром выходить из конфликтов



**Помогай
товарищу,
если умеешь
что-то
делать,
научи и его**

**П
А**

**Не ссорься
с друзьями,
старайся играть
с ними дружно**

**Делись с
товарищами,
если у тебя есть
интересные книги,
игрушки**

**Останови
товарища,
если он делает
что-то плохое**

**Умей принять
помощь, советы
и замечания от
других ребят**



ФРАЗЫ-ПРИВЕТСТВИЯ В ОБЩЕНИИ

Наиболее часто встречающиеся выражения, фразы,
слова приветствия в общении людей:

- «Доброе утро»
- «Добрый день (вечер, ночь)»
- «Доброго времени суток»
- «Доброго здоровья»
- «Здравствуй (-те)»
- «Мир вашему дому»
- «Приветствую тебя (вас)»
- «Моё почтение»
- «Нижайший поклон»
- «Очень рад вас (тебя) видеть»
- «Приветствую»
- «Приятно снова вас (тебя) видеть»
- «Рад (-а) встрече с вами»
- «Рад (-а) приветствовать вас (тебя)»

Дорогою добра

«Самая большая роскошь
– это роскошь
человеческого общения»,
говорил известный
писатель Антуан де Сент-
Экзюпери

Часто мы не знаем, как
поприветствовать
человека, как
обратиться к нему с
вопросом или за
помощью, как красиво
и правильно
попрощаться.

Представляем вам
мини-энциклопедию
вежливых слов на все
случаи жизни...

Дорогою добра

КАК МОЖНО ПОЗНАКОМИТЬСЯ, ИЗВИНИТЬСЯ, ПОПРОСИТЬ



Знакомство

- «Будем знакомы»
- «Весьма (очень) рад (-а)»
- «Давайте знакомиться»
- «Очень приятно»
- «Очень рад (-а) знакомству»
- «Позвольте представиться»
- «Рад (-а) познакомиться»
- «Разрешите познакомиться»

Извинение

- «Извините, пожалуйста»
- «Не обессудьте»
- «Примите мои извинения»
- «Признаюсь», «Простите»
- «Прости (-те), пожалуйста»
- «Я был (-а) не прав (-а)»
- «Прошу прощения»
- «Сожалею, что так вышло»

Просьба

- «Пожалуйста, помогите мне»
- «Если вас не затруднит,...»
- «Не откажите, пожалуйста»
- «Не могли бы вы...»
- «Окажите мне услугу»
- «Понятно, если...»
- «Будьте добры»
- «Будьте любезны»
- «Пожалуйста»
- «Прошу вас»
- «Разрешите», «Извините»
- «Можно попросить...?»



В прошлые века человек, которому не представили (не познакомили) другого человека, не мог с ним заговорить, даже если очень хотел!

В настоящее время мы можем знакомиться с любыми людьми сами, но иногда нам очень трудно это сделать, так как мы не знаем подходящих для этого случая слов. Не ко всем же подойдёшь со словами:

- Привет! Как дела?

Оказывается, для знакомства, а также просьбы или извинения есть очень много слов – выбирай на свой вкус и возраст собеседника!

Дорогою добра

Слова благодарности, пожелания, поздравления

Благодарность

- | | |
|-----------------------------|---------------------------|
| «Большое спасибо» | «Спасибо» |
| «Кесьма Вам признателен» | «Выражаю благодарность» |
| «Вн мне очень помог» | «Я Вас благодарю» |
| «Примите благодарность» | «Чрезвычайно благодарен» |
| «Премного благодарен (-на)» | «Спасибо за добрые слова» |
| «Прими слова благодарности» | «Большая признательность» |

Пожелание, поздравление

- | | |
|----------------------------|-------------------------|
| «Будь (-те) здоров (-и)» | «Удачного дня» |
| «Всяческих благ» | «Счастья, мира и добра» |
| «Приятного аппетита» | «Поздравляю с ...» |
| «Приятного сна» | «Мои поздравления» |
| «Спокойной ночи» | «Всего самого хорошего» |
| «Интересно провести время» | «Хороших выходных» |
| «Его наилучшего» | «Весёлых праздников» |
| «Всего хорошего» | «Удачи во всем» |

Некоторым людям, недостаточно знакомым с этикетом, трудно поблагодарить другого человека, который сделал им что-то хорошее. Они стесняются, бурчат под нос что-то непонятное или делают вид, что и благодарить никого

На самом деле эти люди не грубияны, они просто часто не могут подобрать слов для выражения искренней благодарности.

Также важно уметь тепло и по-доброму поздравить человека с праздником. А есть такие умельцы, которые могут подарить другим хорошее настроение, пожелав что-то очень доброе и тёплое.

Дорогою добра

ВЕЖЛИВЫЕ СЛОВА ПРИ РАССТАВАНИИ

Познакомьте ребёнка с вежливыми высказываниями при расставании, обсудите, в каких случаях их лучше всего использовать, добавьте свои варианты.

- | | |
|---------------------------------------|---------------------|
| «Будьте здоровы» | «Храни Вас Господь» |
| «Всего доброго» | «Скоро увидимся» |
| «Всего хорошего» | «Всего наилучшего» |
| «Доброй ночи (вечера)» | «Спокойной ночи» |
| «Доброго пути» | «Счастливого пути» |
| «До встречи» | «Счастливо» |
| «До свидания» | «Прощай (-те)» |
| «До скорого свидания» | «Сладких снов» |
| «До скорой встречи» | «До новых встреч» |
| «Желаю всяческих благ» | |
| «Счастливого возвращения» | |
| «Нижайший поклон» | |
| «Позвольте откланяться» | |
| «Надеюсь на скорую встречу» | |
| «Не скучай, не грусти (-те) без меня» | |

Расставание, особенно с близким другом или просто приятным человеком – штука печальная! Но порой расставания необходимы и никак не зависят от наших желаний.

Уметь попрощаться искренно и тепло – целая наука!

Человек, который уезжает, будет вспоминать о вас с нежностью и добротой, а ваши ласковые и тёплые слова – напутствия помогут ему, когда будет особенно грустно!



Как всё запомнить? Советы и секреты!

1.

- Не надо держать свои хорошие манеры только для выхода «в свет». Играй в этикет дома – мама будет только рада, поверь. Этим ты себя так натренируешь, что сможешь произвести благоприятное впечатление о себе везде, где ты встречаешься с людьми.

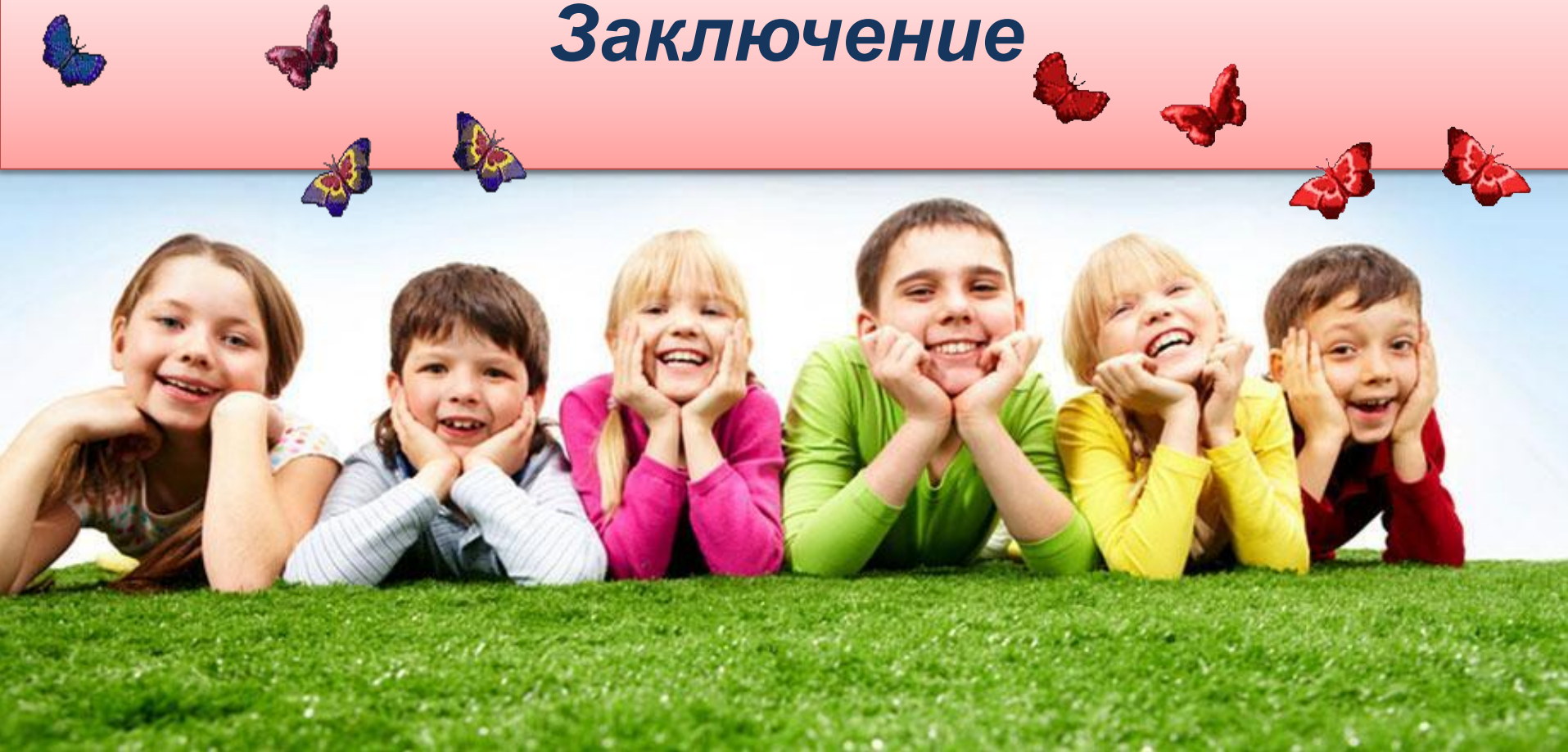
2.

- Начни изучать этикет с младшей сестрой или братом, другом. Ты ведь уже узнал достаточно, чтобы стать учителем этикета для тех, кто младше тебя. Обучая их, ты лучше запоминаешь правила сам.

3.

- Самый интересный. У тебя наверняка есть близкий человек, чьим мнением ты дорожишь. И для тебя важно именно на него производить приятное впечатление о себе. А теперь представь себе, что этот авторитетный для тебя человек постоянно наблюдает за тобой, где бы ты ни находился, будь то дом, двор, школа, библиотека или спортивная секция. В этом случае сто раз подумаешь, прежде чем намусорить в подъезде, посплетничать с подружкой или обидеть слабого. Это очень эффективный способ сделать из себя воспитанного человека с приятными манерами.

Заключение



Мы думаем, что смогли познакомить других ребят с правилами поведения, используя свои знания и опыт...

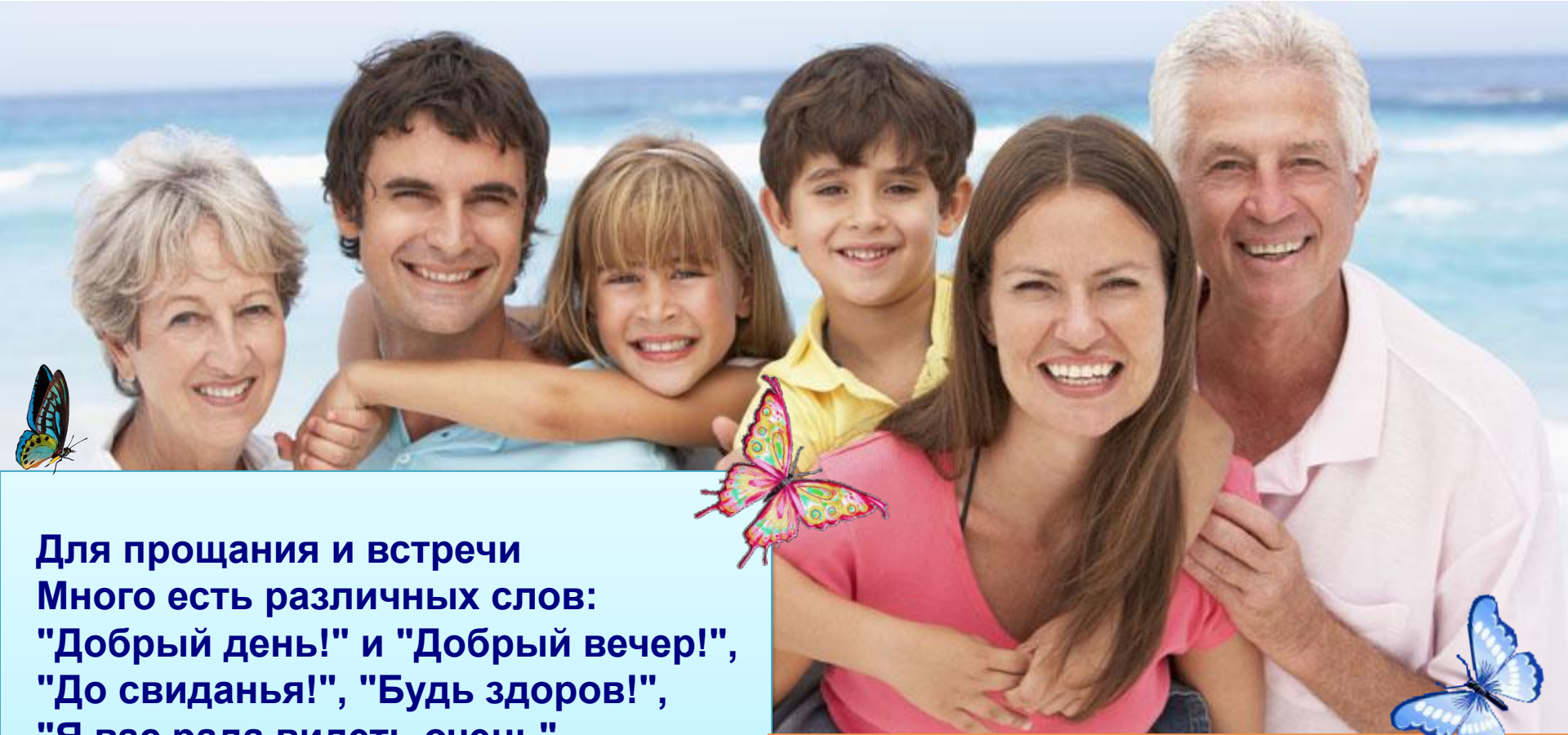


Бедь вежливый, хорошо воспитанный человек гораздо приятнее окружающим людям и поэтому сможет быстрее и легче добиться успеха, чем невоспи



Надеемся, что не только наши первоклассники, но и другие ребята, которые увидят этот проект, поймут, как важно всегда быть воспитанными и вести себя вежливо





Для прощания и встречи
Много есть различных слов:
"Добрый день!" и "Добрый вечер!",
"До свиданья!", "Будь здоров!",
"Я вас рада видеть очень",
"Мы не виделись сто лет",
"Как дела?", "Спокойной ночи",
"Всем пока", "Прощай", "Привет",
"Буду рад вас видеть снова",
"Не прощаюсь!", "До утра!",
"Всем удачи!", "Будь здорова!"
И "Ни пуха, ни пера!"

(А. Усачёв)

**Спасибо за
внимание!**





Литература:

Мы читали эти книги, чтобы больше узнать про этикет. Надеемся, что и Вы прочитаете их, чтобы стать более воспитанными

