

Автор: Демченкова Светлана Васильевна

Классный час во 2 классе:
**«Пешеходный переход –
наша безопасность»**



Основополагающий вопрос: для чего нужен пешеходный переход?



Цель работы: узнать о значении «Пешеходного перехода»


Задачи:

- расширить знания о «Пешеходном переходе»;
- учиться обрабатывать результаты и делать выводы



История возникновения:

- Первые попытки урегулирования дорожного движения появились еще в Древнем Риме.



История возникновения:

- Первый пешеходный переход обозначался кружками на дороге



История возникновения:

- «Зебра» была впервые нанесена на дорогу в Англии в 1951 году

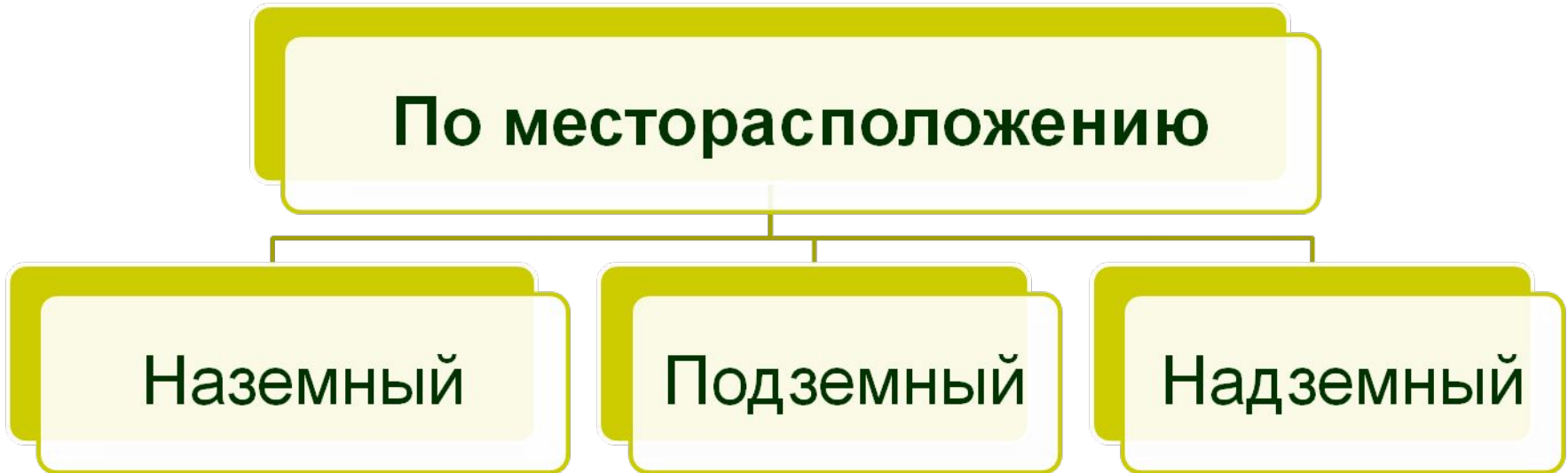


История возникновения:

- В Москве 1959 году появился первый подземный пешеходный переход.



Классификация:




Классификация:

Наземный переход
считается наиболее
распространенным.



Классификация:

Надземный и подземный переходы представляют собой конструкции и сооружения для более безопасного перемещения пешеходов



Классификация:

По способу
управления

```
graph TD; A[По способу управления] --> B[Регулируемый]; A --> C[Нерегулируемый];
```

Регулируемый

Нерегулируемый

Классификация:

Регулируемый
переход оснащается
светофорами и
соответствующей
специальной
разметкой



Классификация:

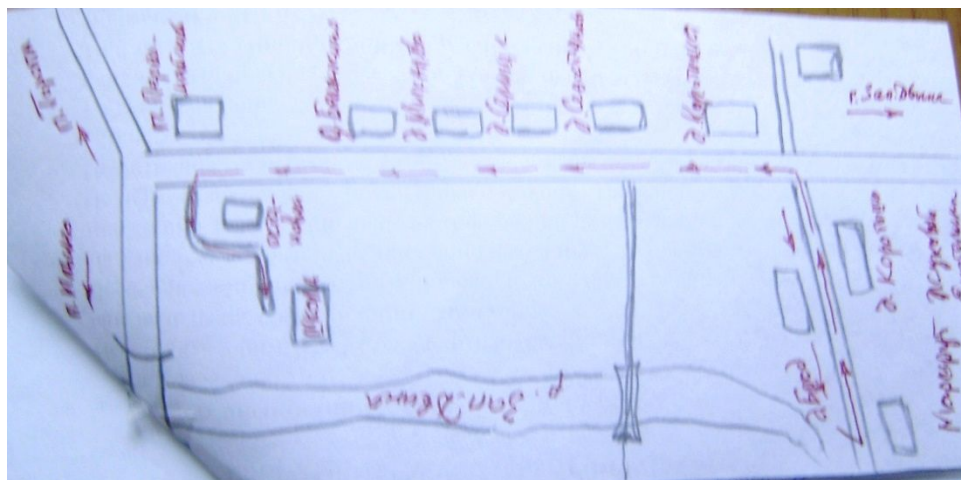
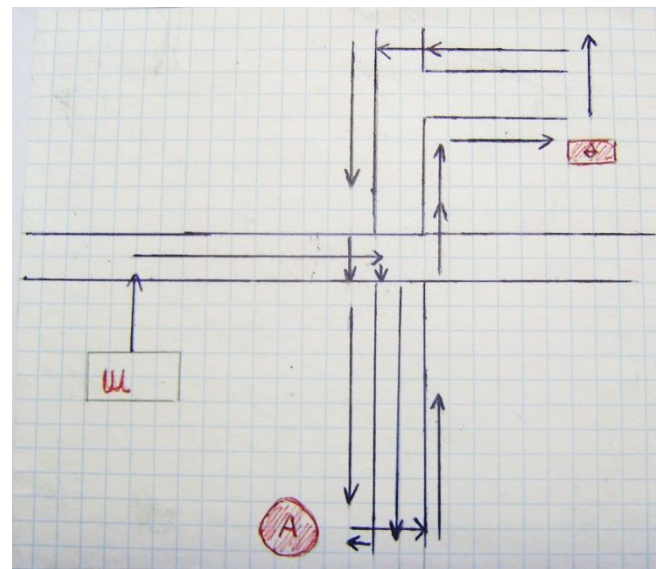
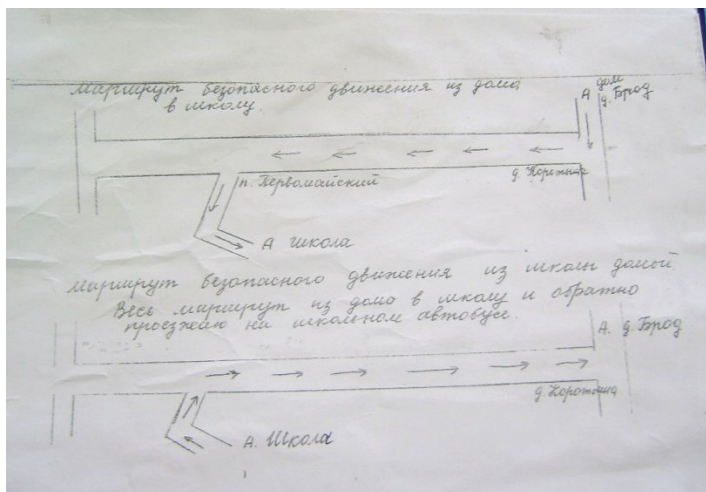
Нерегулируемый,
обозначается лишь
знаками и
разметкой



Внимание, дети!



Дом-школа-дом



«В движении!»



Мероприятия



Печальная статистика:

Статистика наездов на пешеходов показывает, что основная масса попадает под колеса, перебегая дорогу как раз в неположенных местах.



Пешеходный переход в других странах:



Россия, Украина,
Беларусь



Япония



Новая Зеландия

Пешеходный переход в других странах:



Австралия



Хорватия



Северная Корея

Пешеходный переход в других странах:



Южная Корея



Дания



Катар

Пешеходный переход в других странах:



Лаос



Германия



Кипр

Современные новшества:



Лазерный переход

Современные новшества:



3D ПЕРЕХОДЫ

Современные новшества:



Дополнительное ночное освещение

Современные новшества:



Разноцветная разметка

Пешеходный переход глазами детей



Почему нужно переходить улицу по «Пешеходному переходу» «зебре»?

Водители знают, что в этих местах разрешается движение пешеходов , поэтому они снижают скорость и внимательно следят за дорогой.

Появление пешехода на проезжей части в неположенном месте становится неожиданностью для водителя. Он может не успеть остановить машину.

Пешеход , который переходит не там, где положено, мешает водителю, может создать аварийную ситуацию и сам пострадать.

Как вести себя на « Пешеходном переходе » ?

- Нужно быть предельно внимательным.
- Нельзя играть и отвлекаться на посторонние предметы во время пересечения проезжей части по пешеходному переходу.
- Если на пешеходном переходе отсутствует, либо не работает светофор то, убедитесь, что водитель уступил дорогу пешеходам, пересекающим проезжую часть.
- При наличии светофора, через пешеходный переход проезжую часть пересекают только на зелёный свет.

Почему нельзя переходить улицу на красный и жёлтый сигналы светофора?

Когда для пешеходов на перекрёстке включён красный свет, для водителей, которые едут на пересекаемой улице, горит зелёный.

Видя зелёный свет, водитель едет быстро и не ожидает пешеходов. Поэтому он может не успеть остановиться. Если пешеход появится на переходе, жёлтый сигнал светофора горит несколько секунд и предупреждает о том, что сейчас загорится другой свет. Он как бы говорит: «Внимание! Приготовитесь!».

Красный свет горит совсем не долго. Даже если транспорта не видно, надо удержаться от желания прейти дорогу и подождать зелёный сигнал светофора.

Что я запомнил?

1. Где должны ходить пешеходы в городе?
2. Где можно переходить улицу?
3. Как обозначаются пешеходные переходы?
4. Как иначе называют пешеходный переход?
5. На какой свет переходят улицу?
6. Что опаснее: пешеходный переход без светофора или со светофором?

Выводы

Пешеходный переход не только важный знак дорожного движения, но и безопасное место для перехода улицы.

Я считаю, что необходимо делать регулируемые пешеходные переходы в труднопереходимых местах дороги, в особенности у школ и детских садов, так как это облегчает переход дороги для пешехода любого возраста.