


Зимние праздники в России: традиции и обычаи



***Автор: Светлана
Ирина Васильевна***



**Зимний лес – как будто в сказке:
Красота снегов манит.
Всюду много белой краски;
Подо льдом – река бежит.**

**На заснеженной
полянке –
Детский гомон
звонкий смех:
Мчатся с горки
чьи-то санки,
Ведь зима –
сезон потех!**



- В Финляндии – Йоулупукки;
- Во Франции – Пэр-Нозль;
- В Италии – Баббо Натале;
- В Швеции – Йолотомтен или Юль Темтен;
- В Дании – (два деда) Юлеманден и Юлениссен;
- В Норвегии – Юлебукк;
- В Голландии – Синтерклаас;
- В Австрии – святой Сильвестр;
- В США и Австралии – Санта Клаус;
- В Словакии – Ежишек;
- В Чехии, Польше – Микулаш;
- На Кипре и в Греции – святой Василий;
- В Калмыкии – Зул (ездит верхом на осле);
- В Монголии – Увлин Увгун;
- В Японии – Одзи-сан;
- В Румынии – Мош Джарилэ;
- В Китае – Шань Дань Лаожен;
- В Карелии — Паккайнен;
- В Алтайском крае — Соок-Таадак;
- В Узбекистане – Корбобо и Коргыз (снегурочка), “снежный дедушка” въезжает верхом на осле в сопровождении снегурочки бегущей у стремян.



**Наши окна кистью белой
Ночью он разрисовал.
Снегом полюшко одел он,
Снегом садик закидал.
Разве к снегу
Не привыкнем,
Разве в шубу спрячем нос
Мы как выйдем,
Да как крикнем:
- Здравствуй, ...!**




1 января



Только в 1700 году Петр Первый перенес празднование Нового года на 1 января, как это было принято во всех европейских странах. Первый день Нового 1700 года начался парадом на Красной площади в Москве. А вечером небо озарилось яркими огнями праздничного фейерверка.



«Зимние
праздники:
Рождество,
Святки,
Крещение»






**Кто вяжет снежинки и с неба бросает?
Узоров таких даже мама не знает
И пряжи нигде не встречали такой
Посёлок весь белый, слегка голубой.
А, может быть, их вырезают из ситца
И тихо спускают их нам на ресницы?
Слезой на щеках они медленно тают.
Откуда снежинки летят кто-нибудь
знает?**




Объемная снежинка из
бумаги своими руками

Как ЗА 5 МИНУТ сделать
ЕЛОЧНЫЕ ИГРУШКИ своими
руками



«Светофор»





Предлагаю оценить свое эмоциональное состояние в конце занятия и выбрать цвет бумаги для создания снежинки по образцу.

Зеленый цвет – мне понравилось;



Желтый цвет - понравилось не все;

Красный цвет - не понравилось.



Используемые ресурсы:

- <http://otebe.info/stihi/detskie-stihi-pro-zimu.html>
- <https://otvet.mail.ru/question/21419396>
- http://www.razumniki.ru/zagadki_pro_deda_mor_oza.html
- <http://www.liveinternet.ru/users/zulf/post27712446/>
- <http://ricolor.org/history/rt/pn/rojdestvo/1/>
- <https://myrussianland.ru/dostoprimechatelnosti-rossii/festivali-i-prazdniki/svyatki.html>
- <https://deti-online.com/stihi/stihi-pro-snezhinki/>
- <https://youtu.be/fys3SBF0UOE>
- <https://youtu.be/ybXid0Fctyg>
- <https://youtu.be/cQgccSsXSa4>



Весёлых праздников!

