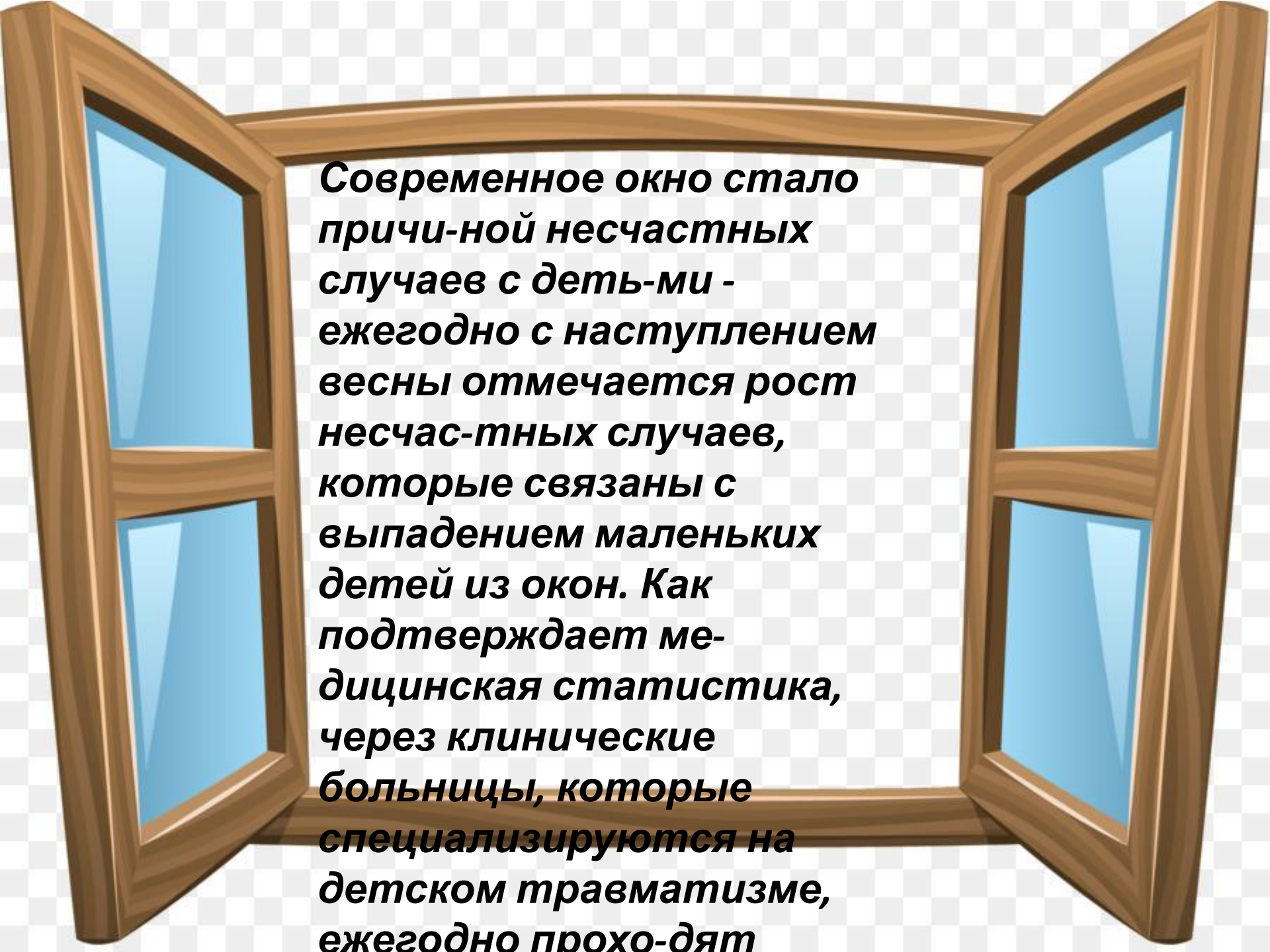


Консультация для родителей

**«Осторожно,
открытое
окно!»**


Подготовила воспитатель
Старкова Т.Л.





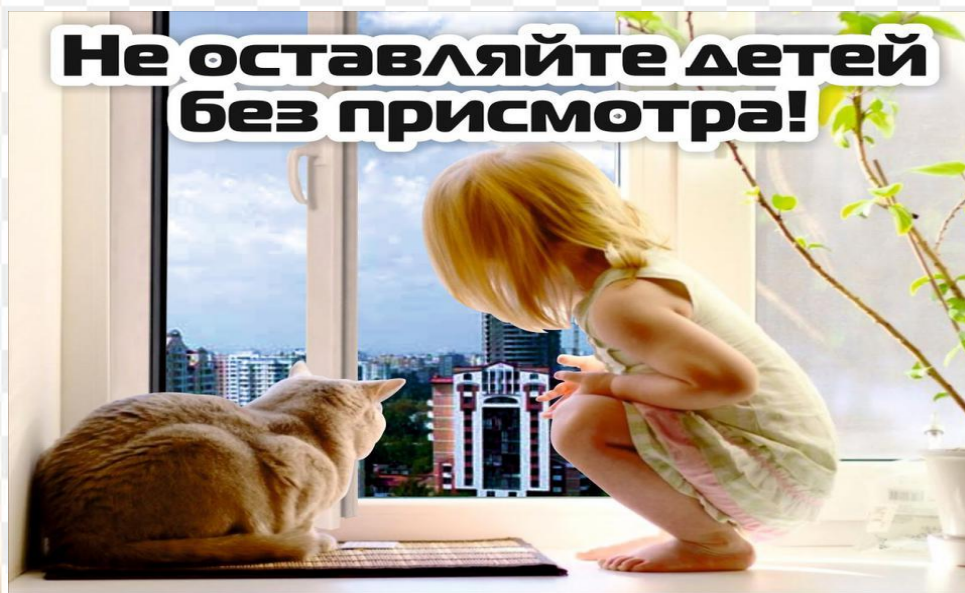
**Современное окно стало
причи-ной несчастных
случаев с деть-ми -
ежегодно с наступлением
весны отмечае-тся рост
несчас-тных случаев,
которые связа-ны с
выпадением маленьких
детей из окон. Как
подтверждает ме-
дицинская статисти-ка,
через клинические
больницы, которые
специализируются на
детском травматизме,
ежегодно прохо-дят**

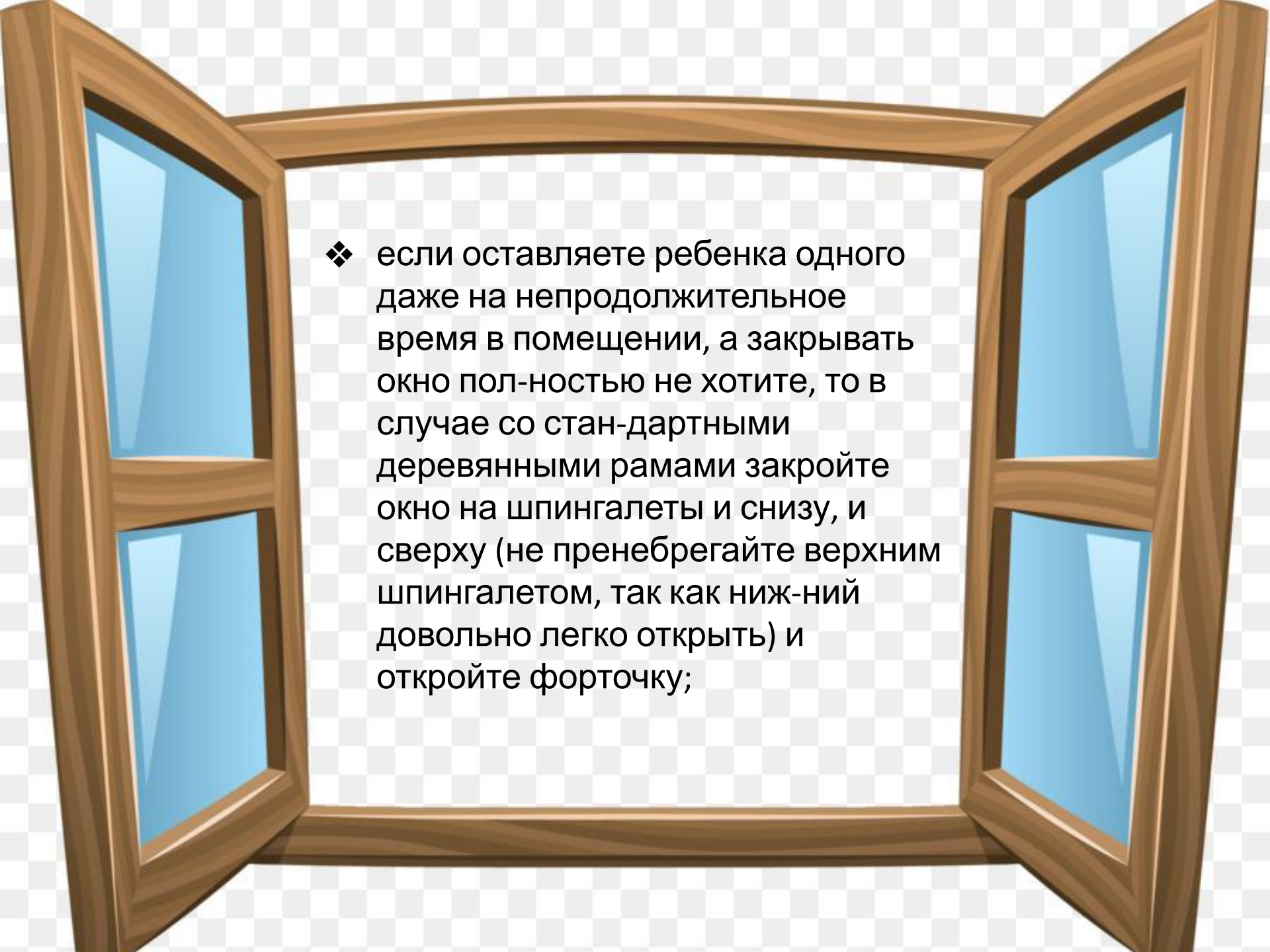
Основные правила, соблюдение
которых поможет сохранить
жизнь и здоровье детей:

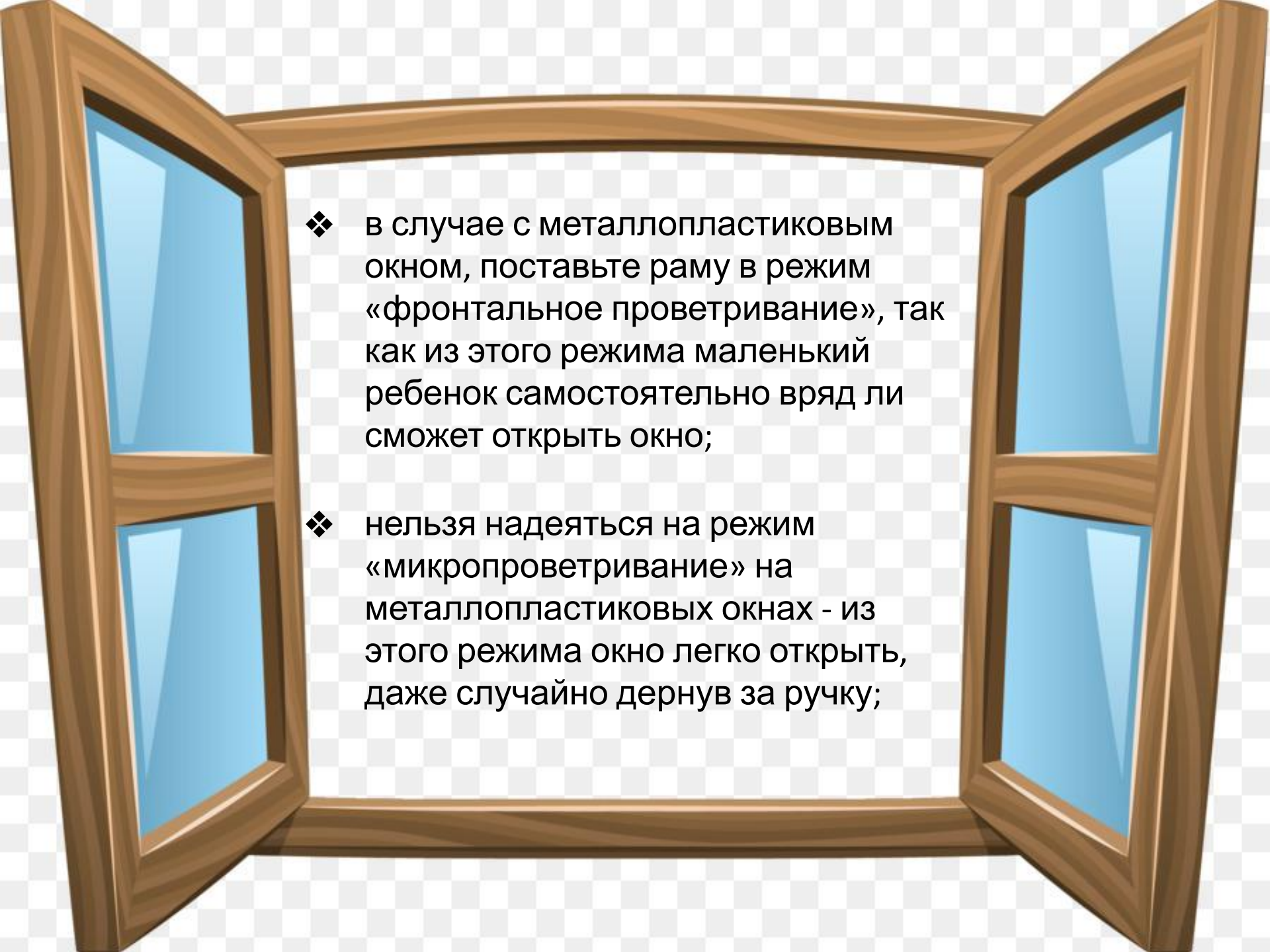


- ❖ ребенок не может находиться без присмотра в помещении, где открыто настежь окно или есть хоть малейшая вероятность, что ребенок может его самостоятельно открыть;

Не оставляйте детей без присмотра!

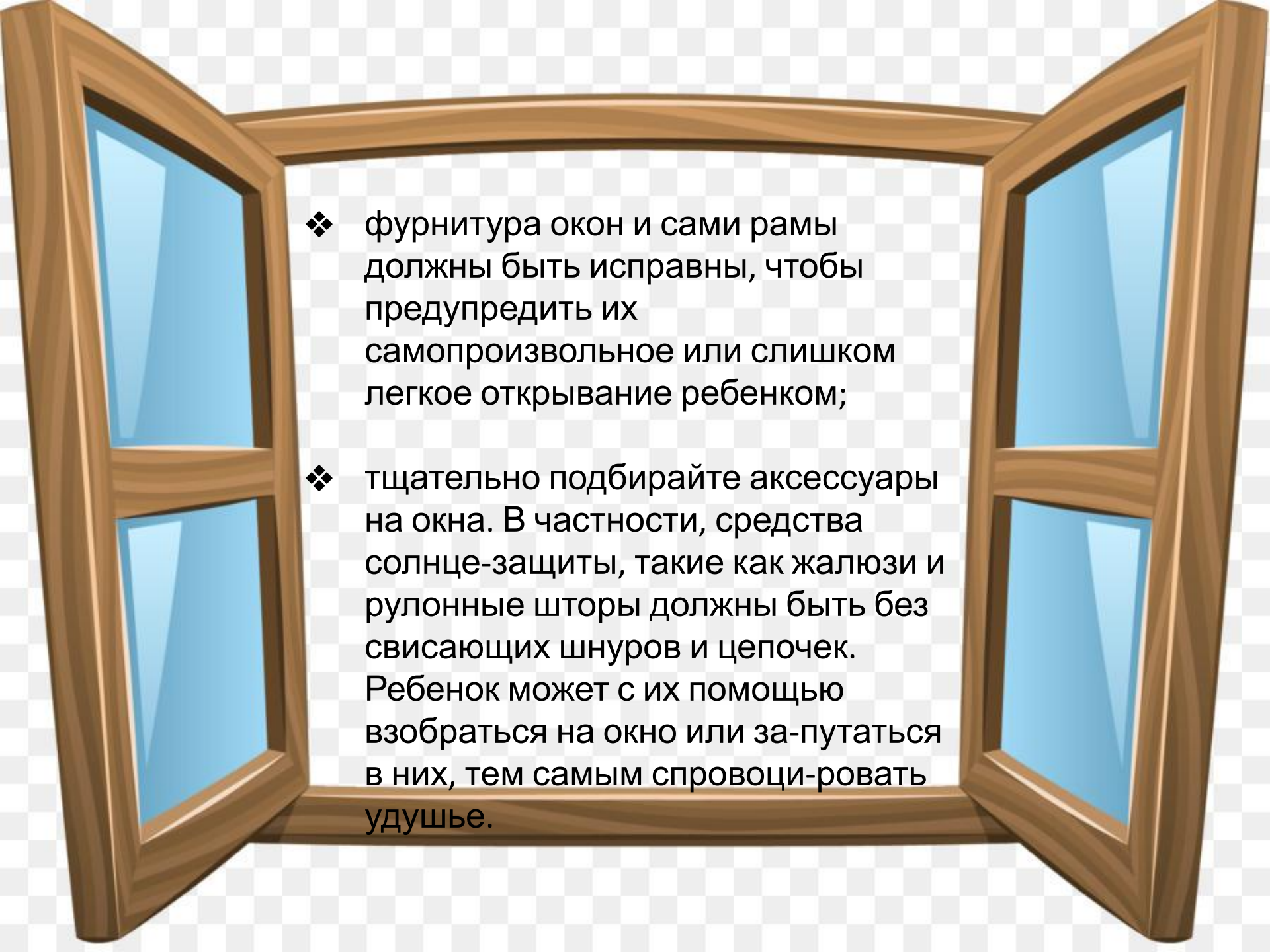


- 
- ❖ если оставляете ребенка одного даже на непродолжительное время в помещении, а закрывать окно полностью не хотите, то в случае со стандартными деревянными рамами закройте окно на шпингалеты и снизу, и сверху (не пренебрегайте верхним шпингалетом, так как нижний довольно легко открыть) и откройте форточку;

- 
- ❖ в случае с металлопластиковым окном, поставьте раму в режим «фронтальное проветривание», так как из этого режима маленький ребенок самостоятельно вряд ли сможет открыть окно;
 - ❖ нельзя надеяться на режим «микропроветривание» на металлопластиковых окнах - из этого режима окно легко открыть, даже случайно дернув за ручку;

- ❖ не пренебрегайте средствами детской защиты на окнах:
металлопластиковые окна в доме, где есть ребенок, просто необходимо оборудовать специальными устройствами, блокирующими



- 
- ❖ фурнитура окон и сами рамы должны быть исправны, чтобы предупредить их самопроизвольное или слишком легкое открывание ребенком;
 - ❖ тщательно подбирайте аксессуары на окна. В частности, средства солнцезащиты, такие как жалюзи и рулонные шторы должны быть без свисающих шнуров и цепочек. Ребенок может с их помощью взобраться на окно или запутаться в них, тем самым спровоцировать удушье.

РЕБЕНОК В КОМНАТЕ- ЗАКРОЙ ОКНО!




МОСКИТНАЯ СЕТКА НЕ ЗАЩИЩАЕТ ОТ ПАДЕНИЯ

**ДЕТИ ЛЕТАТЬ НЕ УМЕЮТ!
БЕРЕГИТЕ ДЕТЕЙ!**

не используйте
москитные сетки
без
соответствующей
защиты
окна. Ребенок
видит некое
препятствие
впереди,
уверенно
упирается на
него, и в
результате мо-
жет выпасть
вместе с сеткой,
которая не
рассчитана на
вес даже годов-
вального ребенка;

❖ не ставьте мебель поблизости окон, чтобы ребенок не взобрался на подоконник;



- ❖ воспитывайте ребенка правильно: не ставьте его на подоконник, не поощряйте самостоятельного лазания туда, строго предупреждайте даже попытки таких «игр»;



- ❖ объясняйте ребенку опасность открытого окна из-за возможного падения



**ПОМНИТЕ! Только бдительное
отношение к своим собственным
детям со стороны вас, родителей,**



Проверьте прямо сейчас, где
находятся ваши дети!



**СПАСИБО ЗА
ВНИМАНИЕ!!!**

