

The background features a collage of nautical-themed elements: a green pine branch in the top left, a large scallop shell in the bottom left, a starfish, and a rolled-up scroll tied with twine in the bottom right. The text is centered on a white rectangular area with a blue border.

«Корабли

К»

**Выставка работ
по технологии
учеников 1 «В»
класса**

МБОУ «Лицей №4»

17 апреля 2020 г.

**Корабль наш по морю
плыл,
К чудо - острову
спешил.**

**Ждали там давно
гостей,
Сообразительных
детей.**



Кораблик из бумаги

Вырежи шаблоны из приложения.
Используя технику оригами, сложи кораблик из цветной бумаги.



28

Ваня:

— Давайте построим речной флот. Суда для него мы можем конструировать из различных материалов: бумаги, природных и искусственных материалов — пробок, катушек, фольги.


ПРОЕКТ «РЕЧНОЙ ФЛОТ»

1. Распределите, кто что будет делать.
2. Ответьте на вопросы юного технолога.
3. Выполните изделие.
4. Представьте свою работу классу.
5. Оцените результат выполнения изделия.

Аня:

— Для строительства кораблика из бумаги мы используем новую технику — **оригами**.

Кораблик из бумаги



99



Асанов Мурат



Ботвинникова Дарина



Голубцова Ульяна



Денисов Дмитрий



Джабаровва Айлин



Калмыков Кирилл



Качкаева



Королёва Ева




Кочнева Виктория




Кузнецова Арина



Курмаев Алмаз




Лаврентьев Давид



Леонтьев Кирилл
1 «В» класс

Леонтьев Кирилл



Любительская



HUAWEI P30 lite

Матрёнина



Матюшкин Ярослав



Мяси́на Маши́на



Никулина Милана



Путилкина Дарья



Ураимова Кира



Шитихин Игорь



Шичкин Михаил





Щербакова Александра



Юдина
Подпись

***Молодцы!
Спасибо за
работу!***