

**Коррекционное занятие
по развитию познавательных
процессов**

«Краски лета»

Выполнила:

**учитель – дефектолог МБС (к)ОУ № 2 VIII
вида**

г. Соликамска

Елена Владимировна Антонова



Загадка

Солнце печет.

Липа цветет.

Рожь поспевает.




Когда это бывает?



Лето

ЛЕТ

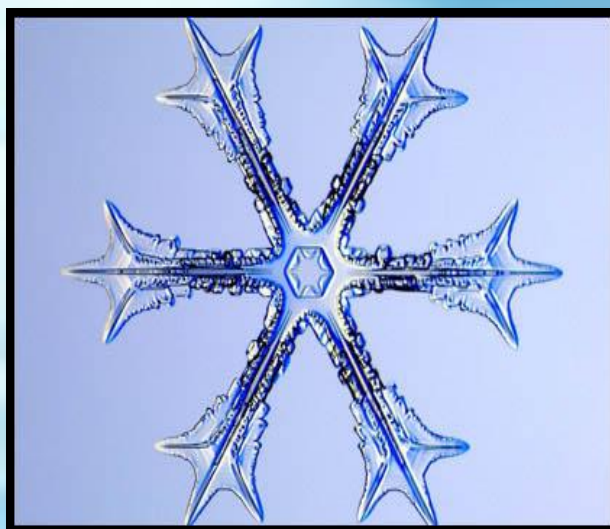
О



**Все вокруг зазеленело, Заалело,
засинело!
Вот и лето! Вот и лето!
С морем теплым, С ярким светом!**



Выберите картинки, относящиеся к лету:





Летние месяцы



ИЮНЬ - месяц белых
ночей, цветущих трав,
поющих птиц.

ИЮНЬ - самый
светлый месяц года.



**Месяц июль – макушка
лета, его середина. Месяц
меда, ягод, слетков и самого
большого тепла .**

**Сенокос идет в июле,
Где-то гром ворчит порой.
и готов покинуть улей
Молодой пчелиный рой.**





Август



**Собираем в августе
Урожай плодов.
Много людям радости
После всех трудов.
Солнце над просторными
Нивами стоит.
И подсолнух черными
зернами набит.**



Загадки

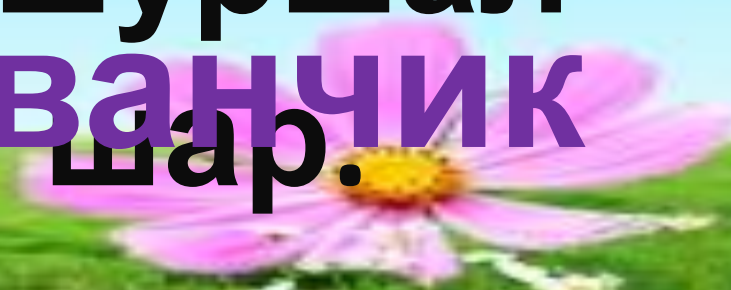
На зеленой хрупкой
ножке

Вырос шарик у
дорожки.



Чек прошуршал

Одуванчик
взял этот шар.



**Волосата, зелена,
В листьях прячется она.
Хоть и много ножек,
Бегать все равно не**



гусеница

**Летит огненная стрела.
Никто ее не поймает:
Ни царь, ни царица,
Ни красная девица**



МОЛНИЯ

После дождя бывает,
полнеба закрывает.

Дуга красивая,
цветная

Появляется, затем

Радуга




**Утром бусы засверкали,
Всю траву собой заткали,
А пошли искать их днем,
Ищем, ищем — не
найдем.**




Роса

Что перепутал художник










Летние забавы





Физминутка «Деревья»



Выросли деревья в поле.

Хорошо расти на воле! (Потягивания - руки в стороны.)

Каждое старается,

К небу, к солнцу тянется. (Потягивания — руки вверх.)

Вот подул весёлый ветер,

Закачались тут же ветки, (Дети машут руками.)

Даже толстые стволы

Наклонились до земли. (Наклоны вперёд.)

Вправо-влево, взад-вперёд —

Так деревья ветер гнёт. (Наклоны вправо-влево, вперёд-назад.)

Он их вертит, он их крутит.

Да когда же отдых будет? (Вращение туловищем.)



**Выполните действия, что у вас
получилось?**

МА + ЛИС – С + НА =



КО + ЛЮ – О + К + ВА =



БА- А + РУ +С + НИТ - Т + КА =



ЧЕГ – Г + Р +НО - О + И + КА =




ВИ + Ш +НЯМ – М =





Назовите одним словом эти предметы?

Упражнение «Что изменилось?»

Назовите картинки, запомните их.



Что изменилось? Назовите лишнюю картинку, почему она не подходит к остальным?





Найдите «летние» слова в

таблице

н	п	р	б	а	б	о	ч	к	а
к	е	н	г	ш	г	р	о	з	а
н	к	е	н	р	о	л	д	е	н
н	г	ш	и	ю	н	ь	ш	щ	з
п	н	г	ш	щ	ж	а	р	а	ц
н	г	а	в	г	у	с	т	л	ш
щ	у	к	е	м	а	л	и	н	а
и	ю	л	ь	н	н	г	ш	ж	х
к	н	г	ш	г	а	ъ	а	к	е
н	н	г	ш	щ	з	л	е	т	о

н	п	р	б	а	б	о	ч	к	а
к	е	н	г	ш	г	р	о	з	а
н	к	е	н	р	о	л	д	е	н
н	г	ш	и	ю	н	ь	ш	щ	з
п	н	г	ш	щ	ж	а	р	а	ц
н	г	а	в	г	у	с	т	л	ш
щ	у	к	е	м	а	л	и	н	а
и	ю	л	ь	н	н	г	ш	ж	х
к	н	г	ш	г	а	ъ	а	к	е
н	н	г	ш	щ	з	л	е	т	о

Молодцы!



У вас всё

ОТЛИЧНО

ПОЛУЧИЛОСЬ!

