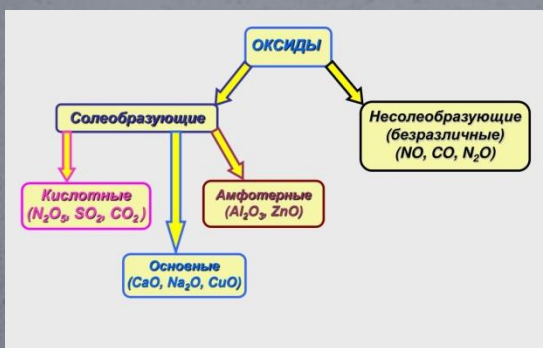

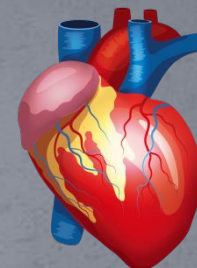


Кроссенс «Методы исследования»

Составил: преподаватель УИФ ГБПОУ «ИЭК»
Панов Е.И.

Описание

- Кроссенс может быть использован на уроках, в ходе которых рассматривается вопрос «Методы научного познания»
- Рассмотрите картинки, назовите, что на них изображено
- Озаглавьте кроссенс в целом
- Выполните задания



Моя ручка, как видит ее Шерлок Холмс

*дешевая модель, из тех, что продается на рынках, где бывают только небогатые люди.

*чернил осталось немного, но они размазаны по всей длине стержня, значит вышли быстро, то есть писать требуется много.

*на самой ручке - крошки табака: владелец курит, но держит сигареты в кармане без пачки, значит - курит нерегулярно. Скорее всего, пытается бросить.

*царапины на кнопке - вставлял новый стержень.

*Наконечник стержня стерт с одной стороны. Судя по положению следов пальцев на резинке, владелец - левша

*конец обкусан, писать приходилось что-то скучное, возможно - лекции

*держатель истерт внутри - эту ручку часто вставляют в карман. На нем - следы краски, обычно используются для производства дешевых китайских джинс.

*след от большого пальца выделяется сильнее других. Скорее всего, так проявляется подсознательное недовольство тем, чем занимается владелец ручки.



Задание

- Просмотрите видеоурок по теме:
https://www.youtube.com/watch?v=t7VnCTe5KDw&feature=emb_logo
- Составьте кроссворд с использованием понятий, рассмотренных в видео (не менее 7 заданий)

Задание 2

- Перейдите по ссылке:

<https://learningapps.org/watch?v=ph3ug9ax520>

- Распределите методы исследования по группам