







Презентация к уроку  
труда 2 класс

Мозаика «Курочка из  
крупы»»

*Съем червя, попью водицы,  
Хлебных крошек пощу.  
А потом снесу яичко,  
Ребятишек угощу.*



# Породы кур

		
<b>Род-айланд</b>	<b>Нью-гемпшир</b>	<b>Плимутрок</b>
Среднегодовая яйценосность несушек 170-180 шт. Масса яйца 56-58 г. Масса петуха до 4 кг. Масса курицы до 2,6 кг.	Среднегодовая яйценосность несушек 170-190 шт. Масса яйца 58-59 г. Масса петуха до 3,6 кг. Масса курицы до 2,8 кг.	Среднегодовая яйценосность несушек 180-200 шт. Масса яйца 56-60 г. Масса петуха до 4,3 кг. Масса курицы до 3,4 кг.
		
<b>Московская</b>	<b>Австралорп</b>	<b>Орпингтон</b>
Среднегодовая яйценосность несушек 210-220 шт. Масса яйца 56-58 г. Масса петуха до 3 кг. Масса курицы до 2,2 кг.	Среднегодовая яйценосность несушек 160-180 шт. Масса яйца 60-62 г. Масса петуха до 3,5 кг. Масса курицы до 2,7 кг.	Среднегодовая яйценосность несушек 160-180 шт. Масса яйца 60-61 г. Масса петуха до 3,6 кг. Масса курицы до 2,7 кг.



Домашние породы кур произошли от банкивских кур, которые распространены в Индии, Индонезии, на Малайском архипелаге, Филиппинах.






*С какой целью разводят домашних кур?*



# Длиннохвостые породы






# Инкубатор



# План выполнения работы



- ▶ 1. Организуй свое рабочее место.
- ▶ 2. Внимательно рассмотри шаблон для мозаики.
- ▶ 3. Намажь клеем на картоне одну область рисунка.
- ▶ 4. Засыпь эту область крупой.
- ▶ 5. Положи на изделие лист бумаги и плотно прижми его к картону. Когда клей высохнет, остатки крупы осторожно стряхни.
- ▶ 6. Намажь другую область клеем и повтори шаги 4, 5.
- ▶ 7. Оформи изделие: приклей фасоль, чтобы получился гребешок, клюв и глаз курицы. Фасолины приклеивай по одной.



**Вырезаем из приложения тетради  
шаблон нашей курочки.**



**Наклеиваем курочку на картон.  
Берем разные виды зерен, клей.**

