



Презентация  
к уроку математики  
«Ломаная линия»

1 класс

*Подготовила:*

*учитель начальных классов*


*МБОУ «СОШ № 5 ЦО г. Суворова им. Е.П. Тарасова»*

*Кургузова Нина Владимировна*

*2020 г*

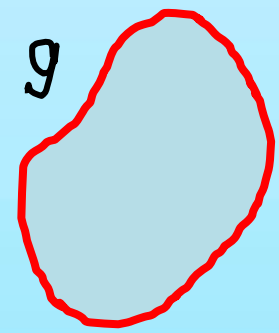


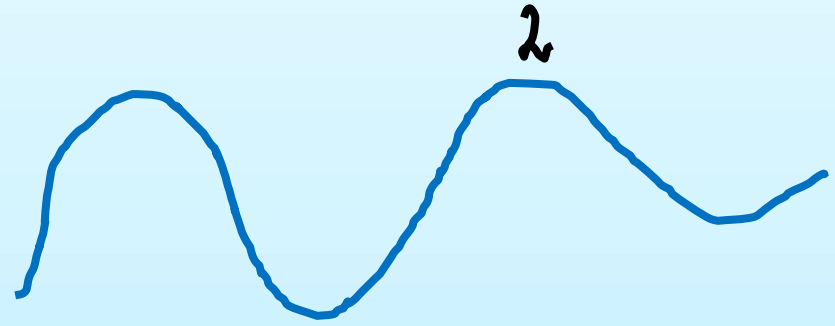
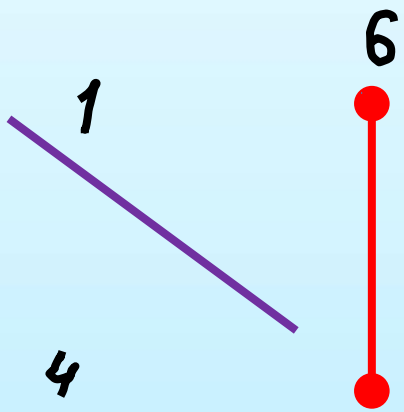


7 - 2 = 5




Т И О Г Р Е М Я Е

6 8 3 1 7 2 4 9 5






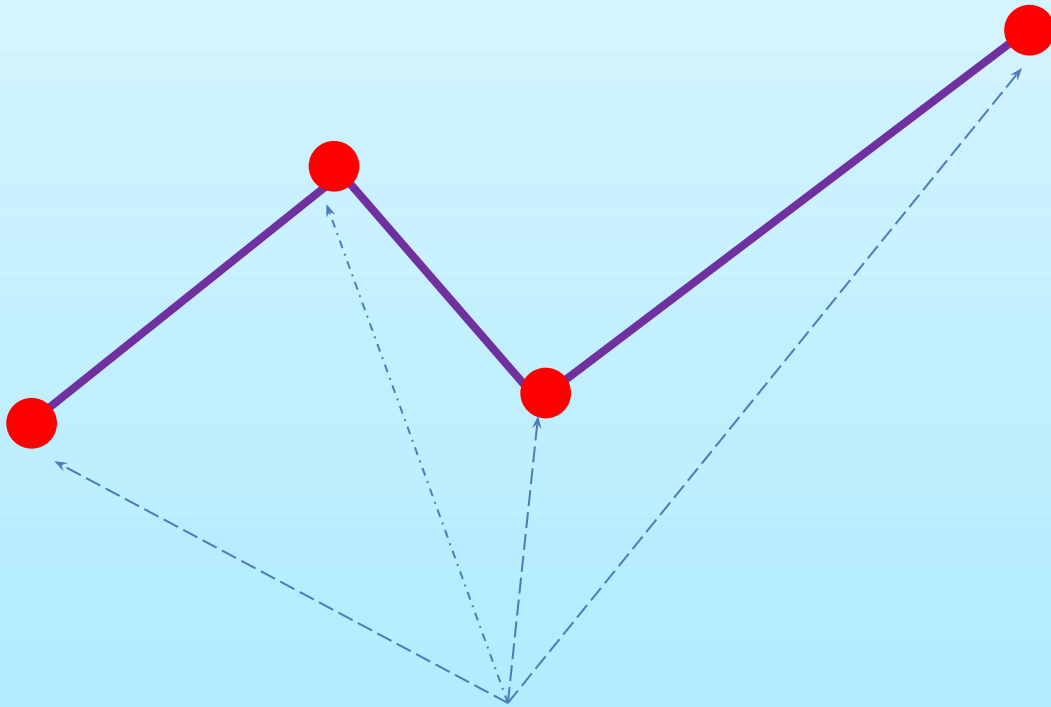
# *Ломаная линия*



**Звено**



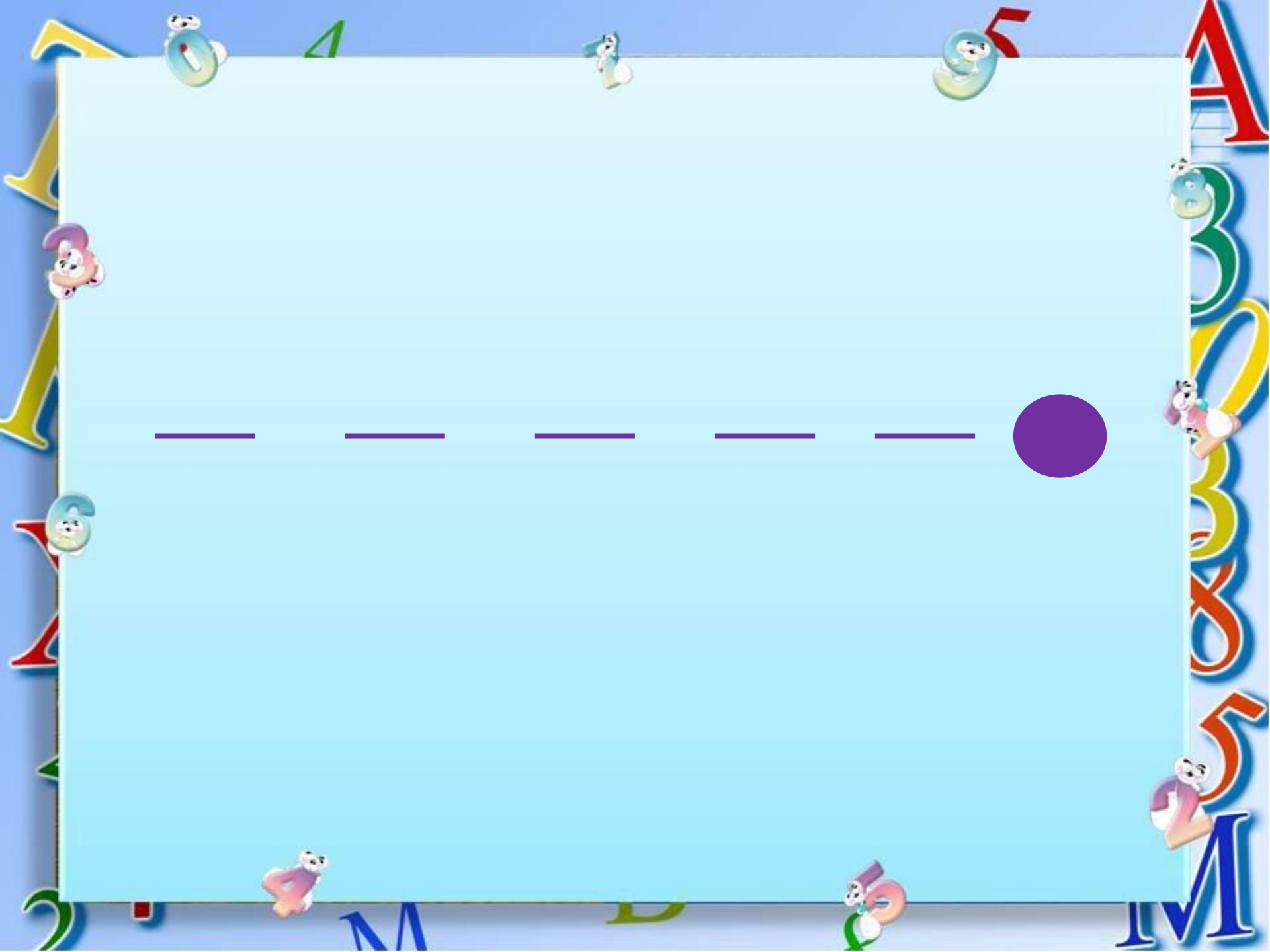





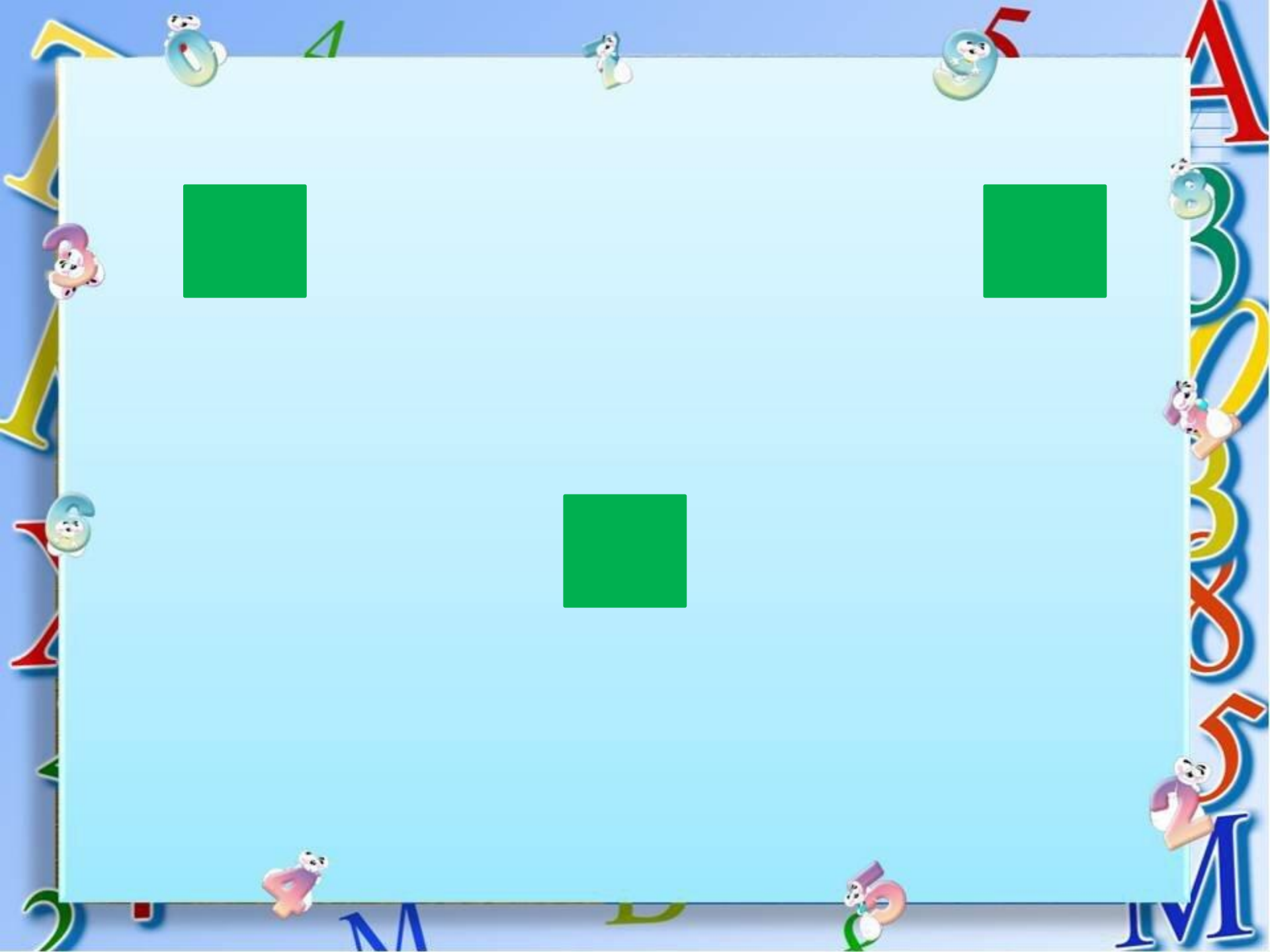
**Вершины**



# ФИЗКУЛЬТМИНУТКА


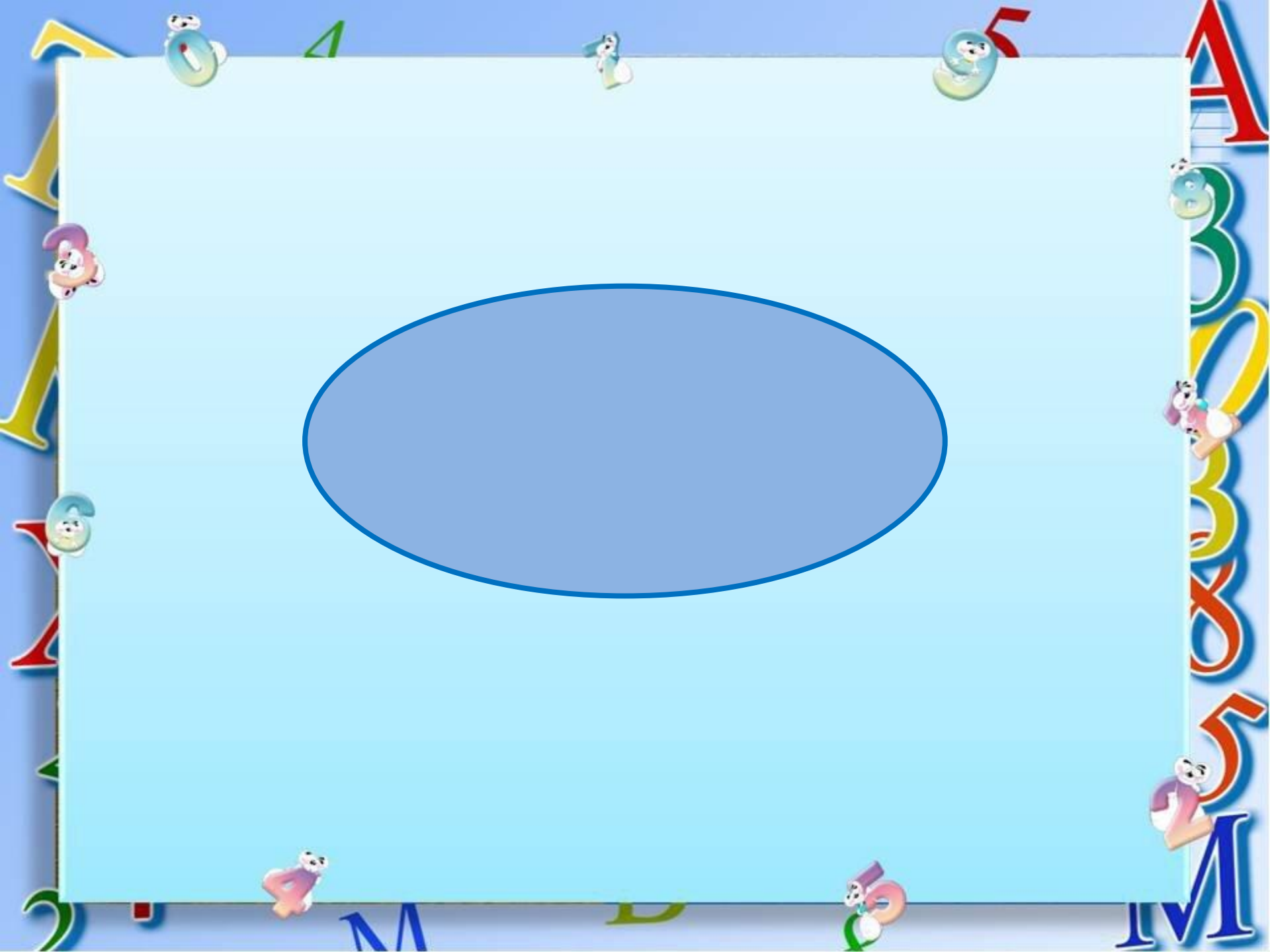






















Молодцы!

МОЛОДЦЫ!

## Используемые интернет-ресурсы для презентации

<https://ds03.infourok.ru/uploads/ex/0c2d/00010a14-255556ac/img31.jpg> - шаблон для презентации

<https://i.pinimg.com/736x/64/71/06/647106dfabda4d5481ebae934e0b9d90.jpg> - карандаш

[https://yandex.ru/search/?text=точка%20&lr=15&clid=2372572&win=429&src=suggest\\_B](https://yandex.ru/search/?text=точка%20&lr=15&clid=2372572&win=429&src=suggest_B)  
- точка

[https://yandex.ru/images/search?from=tabbar&text=физкультминутка&pos=1&img\\_url=https%3A%2F%2Fsun9-2.userapi.com%2Fc857636%2Fv857636561%2F14dc66%2F-bQipSQxdz8.jpg&rpt=simage&rtl\\_url=https%3A%2F%2Fspeakeenglishwell.ru%2Fwp-content%2Fuploads%2F2018%2F04%2Ffizminutki-na-anglijskom-yazyke-dlya-detej.jpg&ogl\\_url=https%3A%2F%2Fsun9-2.userapi.com%2Fc857636%2Fv857636561%2F14dc66%2F-bQipSQxdz8.jpg](https://yandex.ru/images/search?from=tabbar&text=физкультминутка&pos=1&img_url=https%3A%2F%2Fsun9-2.userapi.com%2Fc857636%2Fv857636561%2F14dc66%2F-bQipSQxdz8.jpg&rpt=simage&rtl_url=https%3A%2F%2Fspeakeenglishwell.ru%2Fwp-content%2Fuploads%2F2018%2F04%2Ffizminutki-na-anglijskom-yazyke-dlya-detej.jpg&ogl_url=https%3A%2F%2Fsun9-2.userapi.com%2Fc857636%2Fv857636561%2F14dc66%2F-bQipSQxdz8.jpg)  
- физкультминутка