

**Дизайнерский  
картон своими  
руками**





# Скрапбукинг – это вид рукоделия по оформлению фотоальбомов





# Материал для письма







Родина бумаги-  
Китай.

Бумага была  
изобретена

в 105 году нашей  
эры

Изобрёл бумагу китаец  
Цай Лунь



*Слово бумага* происходит от татарского слова "бумуг", что значит





Впервые широкое ознакомление народа Руси с бумагой произошло в середине 13 века, когда хан Батый для сбора дани



Бумага  
собственного  
производства  
появилась на  
Руси во  
второй  
половине XVI  
века в  
царствование  
Ивана







Начало  
массового  
бумажного  
производства  
в России  
было  
положено  
Петром I



# Процесс производство бумаги





Картон- это самая толстая бумага,  
толще сахарной и обёрточной. Чёткой  
границы между бумагой  
и картоном нет





**Изучив информации из разных источников ,я выбрала для себя несколько способов изготовления**

из журналов и го картона





подойдет любая.


2. Добавляем воды и клей ПВА, даем разбухнуть.

3. Взбиваем все миксером.

4. Массу выливаем на поднос.

5. Промакиваем губкой до полного удаления лишней воды.

6. Даем высохнуть. Можно в массу добавлять бисер, ленты, нитки в





белый картон,  
трехслойная  
салфетка, пищевая  
пленка, утюг.  
Берем картон,  
укладываем на него  
пищевую пленку,  
сверху положим  
верхний слой  
салфетки, все это  
накрываем марлей и  
проглаживаем,  
аккуратно обрезаем  
лишнее. У нас  
получился лист  
оригинального



### 3 способ:

Берем восковые карандаши, лист белого картона и фен.

Держим карандаш над картоном, другой рукой направляем феном струю горячего воздуха. От тепла воск плавится и на листке остаются красивые разводы.
















Спасибо за  
внимание!!!