






# Новогодняя открытка «Ажурная снежинка»


Техника изонити

**Изонить** - это оригинальный вид декоративно-прикладного искусства, уходящий корнями к народным мастерам Англии





Английские ткачи придумали особый способ переплетения ниток. Они вбивали в дощечки гвозди и в определенной последовательности натягивали на них нити. В результате получались ажурные кружевные изделия, которые использовались для украшения жилища



В настоящее время искусство изонити находит широкое применение для украшения изделий и предметов быта, для оформления интерьера, для выполнения подарков и сувениров.



Техника выполнения изонити очень  
увлекательна и доступна человеку любого  
возраста


# Новогодняя поздравительная открытка «Ажурная снежинка» в технике изонити



# Необходимые материалы и инструменты

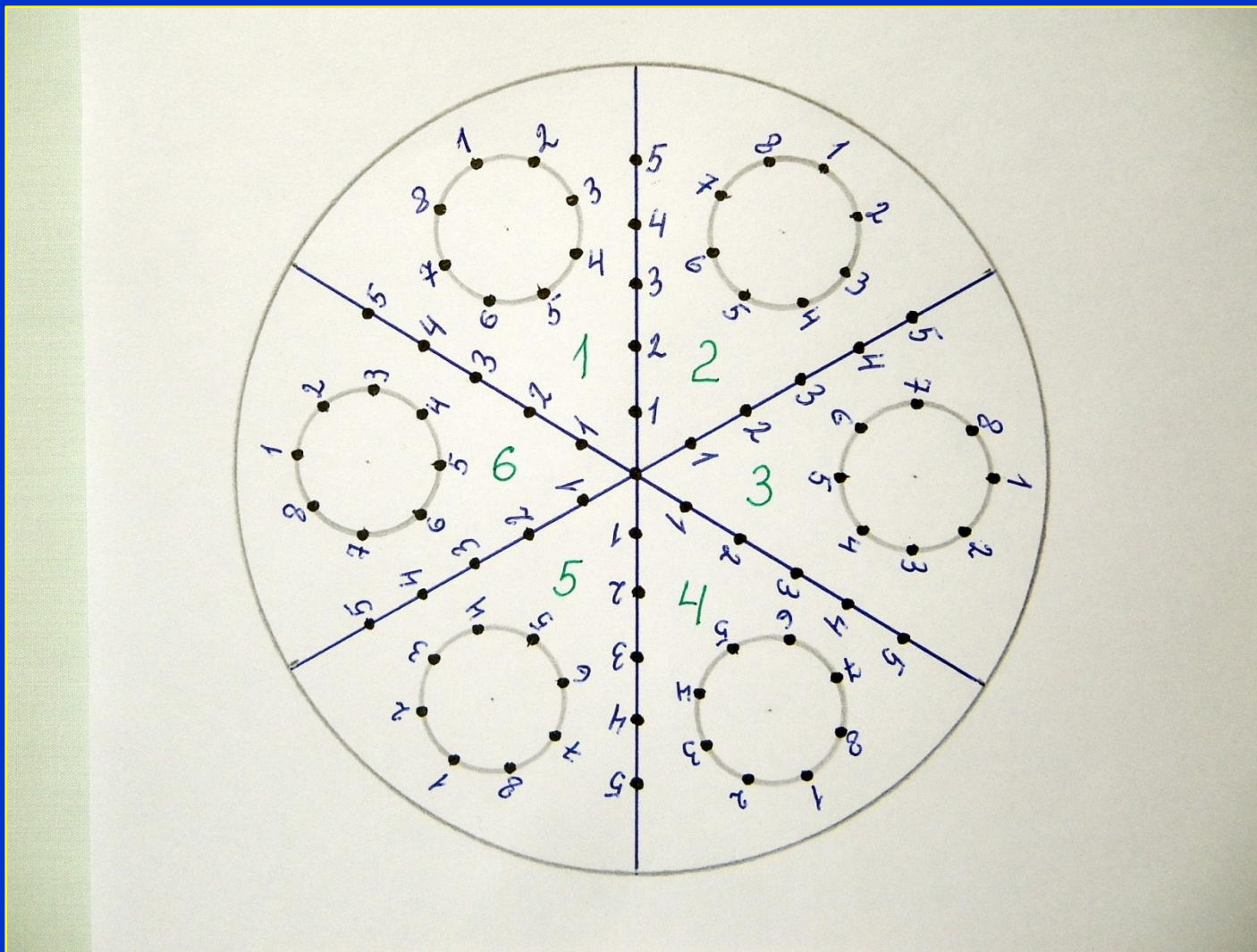


# Сделать заготовку открытки из белого картона

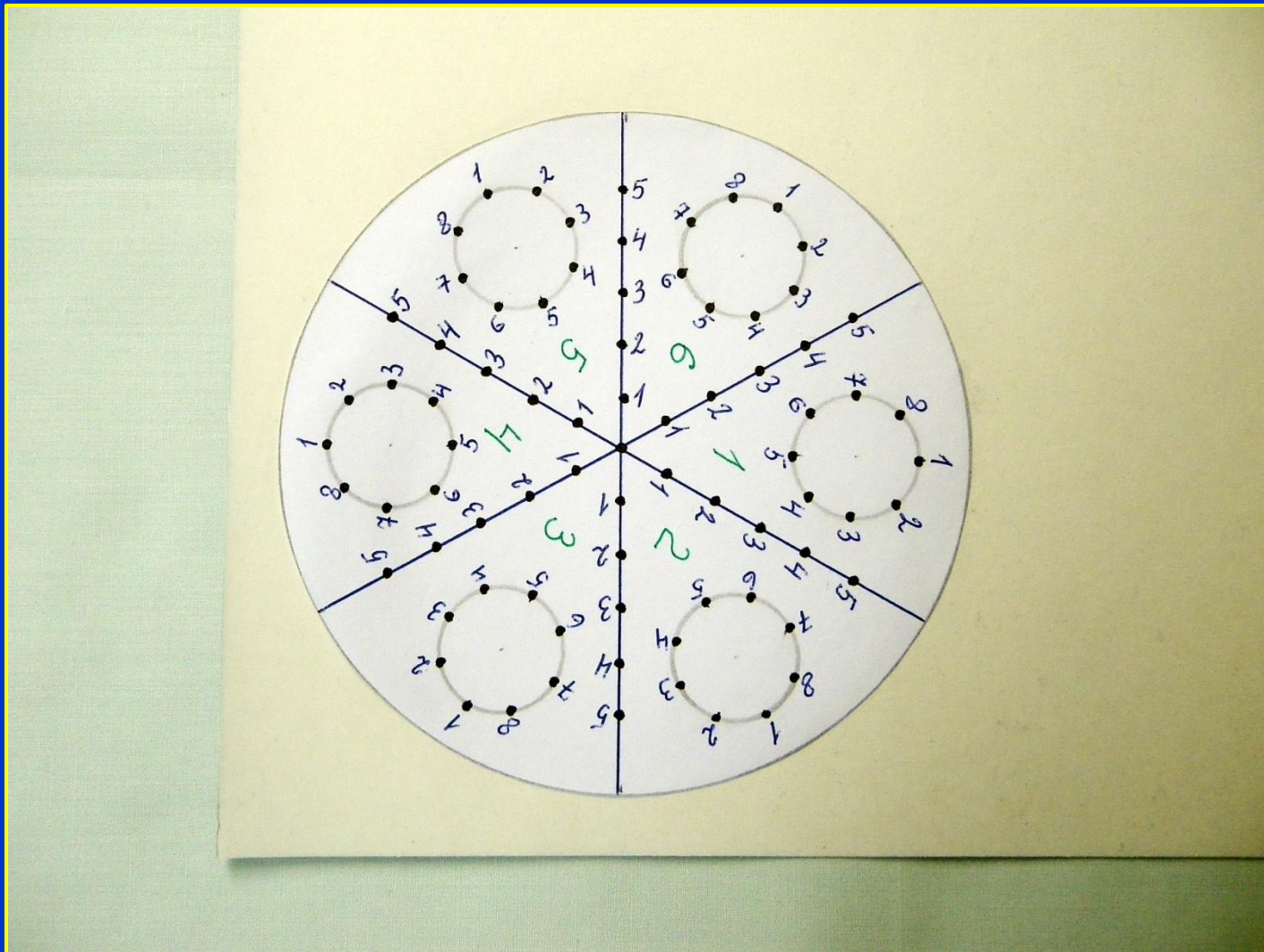





# Вырезать круг с разметкой



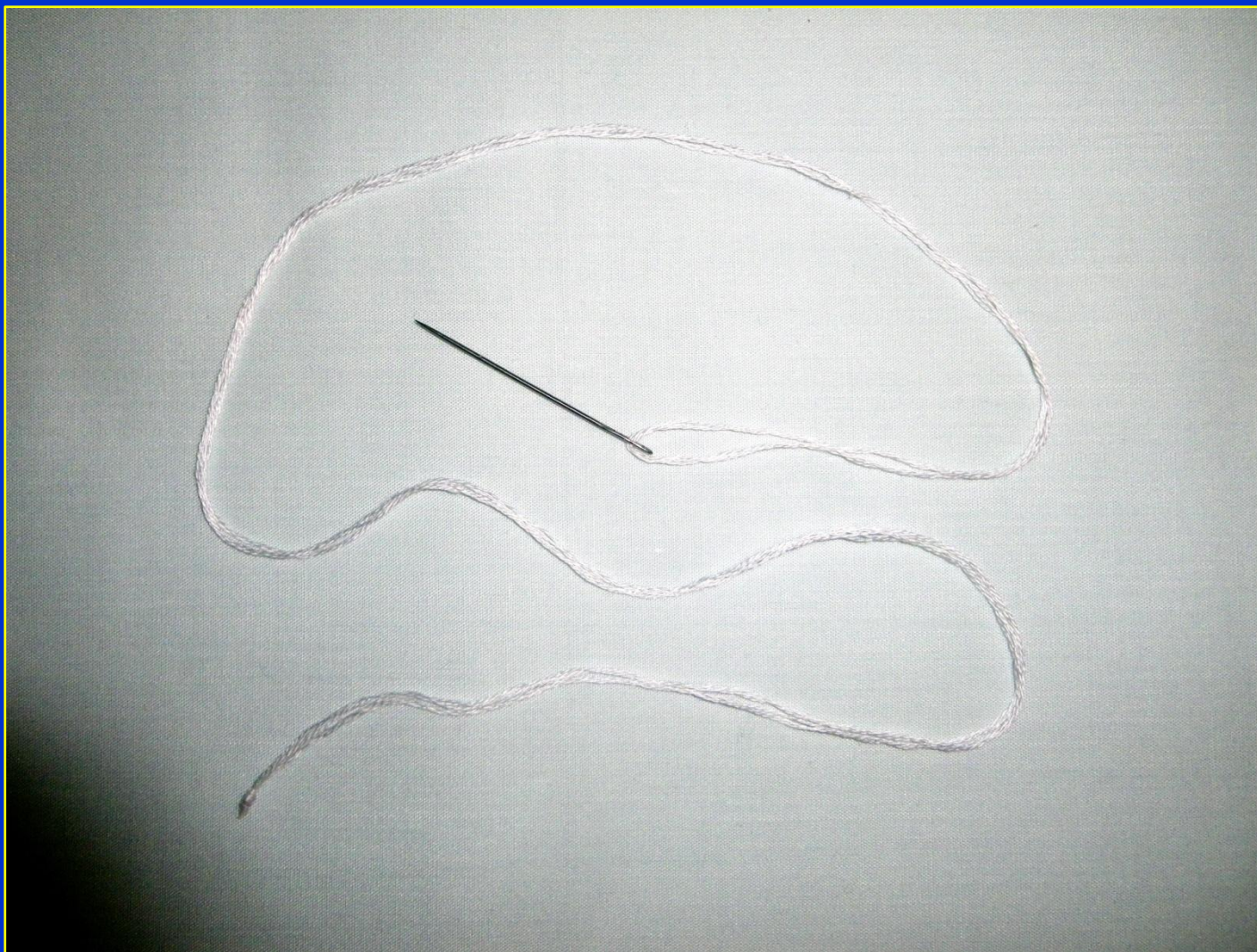
Наклеить круг на синий картон с  
изнаночной стороны



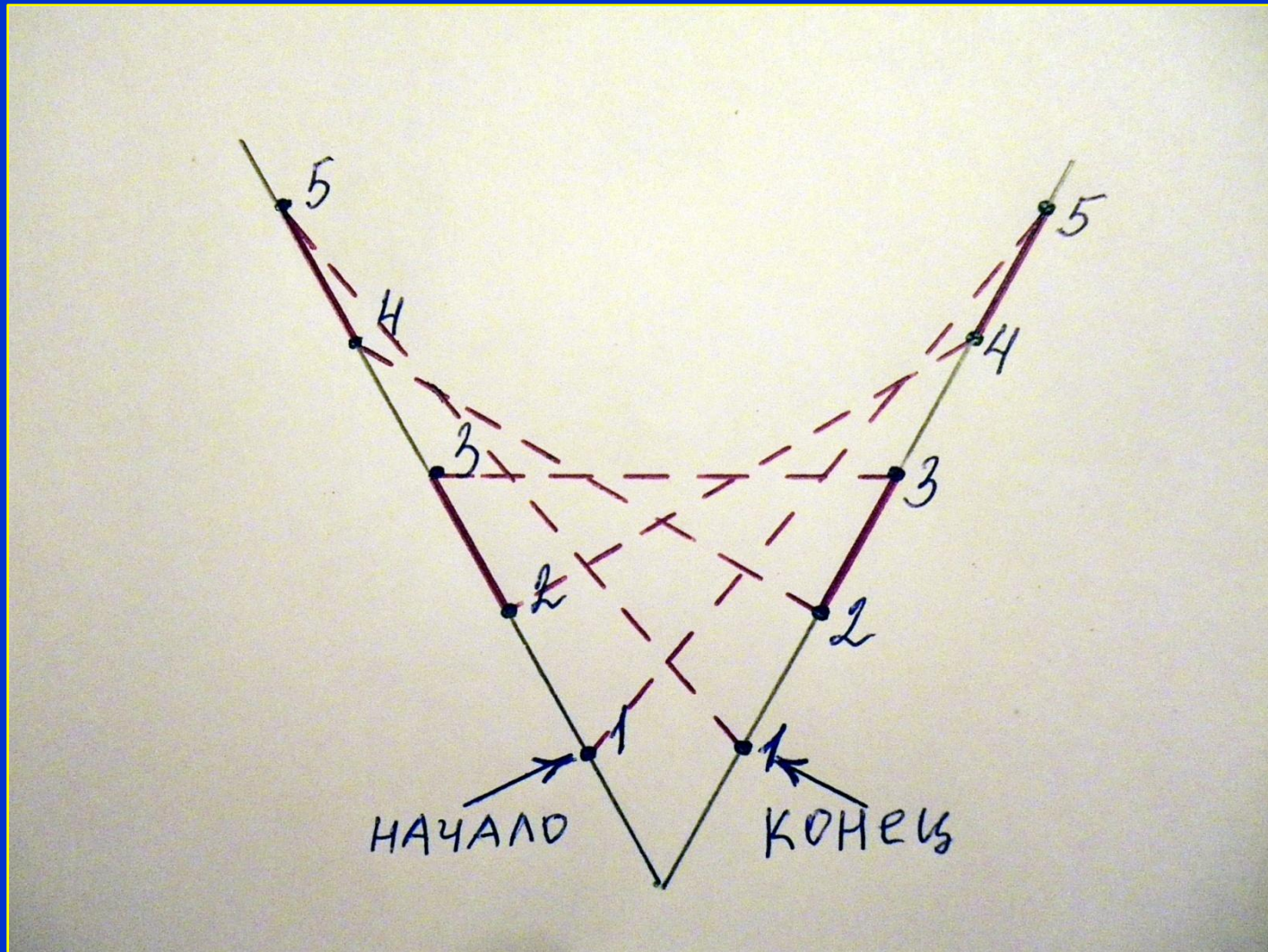
Вырезать круг и сделать отверстия по  
точкам




# Заправить белую нитку в иглу




# Схема вышивки угла




Вышить 1, 3 и 5 углы белыми нитками



Вышить 2, 4 и 6 углы голубыми нитками

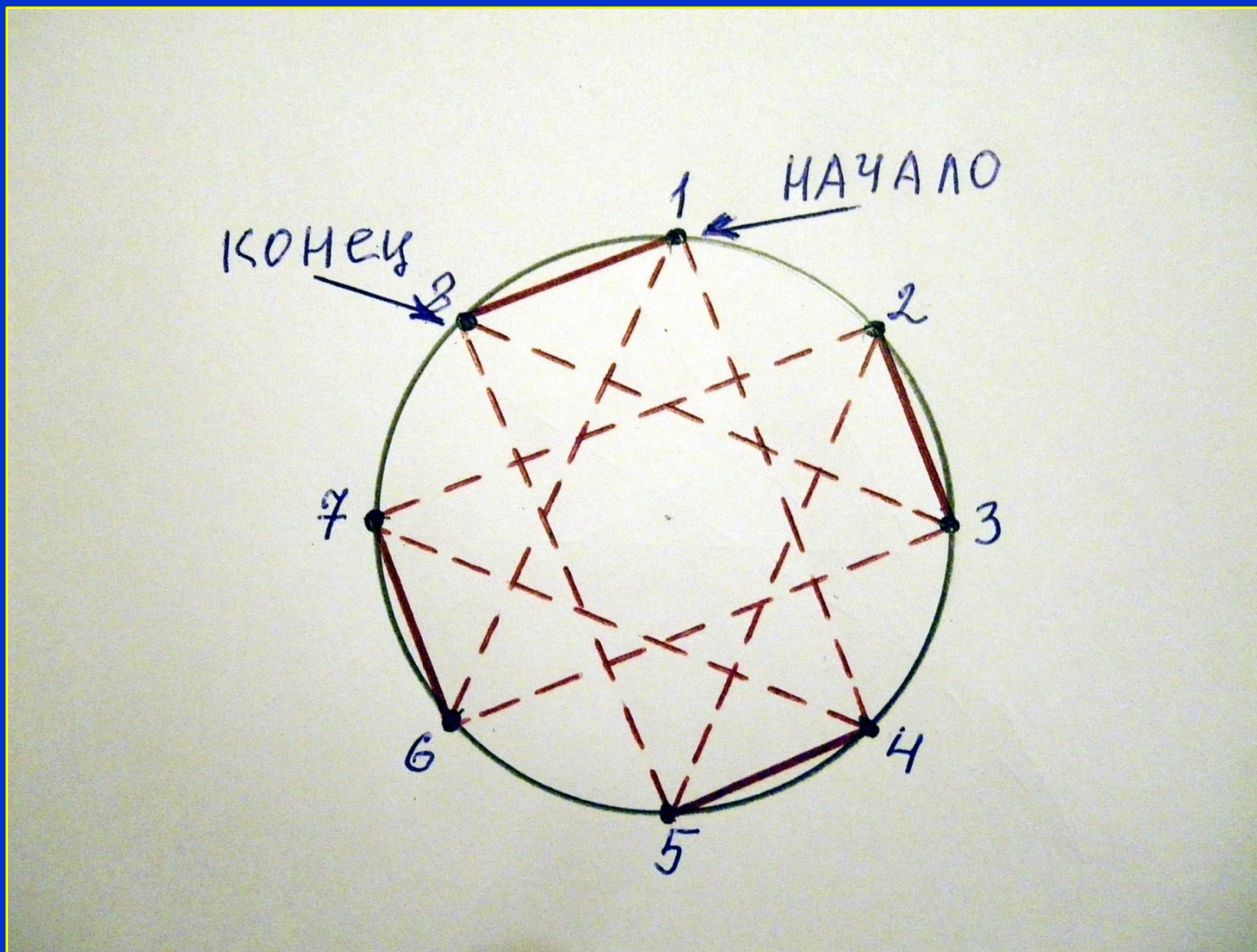


Вышить середину снежинки






# Схема вышивки круга



Голубые круги вышить напротив белых  
углов



Наклеить круг с вышивкой на заготовку из  
белого картона



# Текст наклеить на внутреннюю сторону открытки



Что больше всего  
понравилось?


Что было самым трудным?

Чему научились?

Где ещё можно применить  
технику изонити?



**Молодцы!**  
Спасибо за работу!



## **Картинки:**

Петух - <https://www.pinterest.com.au/pin/246220304608218065/>

Ёлочки, букет -

<https://vyshivka.mirtesen.ru/blog/43487448615/SHedevryi-vyishivki---izumitelnyie-kartinyi-v-tehnike-izonit--ot?nr=1>

Хуторок - <https://www.pinterest.com.mx/pin/751819731518108533/>

Лист -

<https://interistroy.ru/design-ideas/wall-panels-for-the-kitchen-panel-from-mosaic-to-the-kitchen/>

Узор -

<https://infourok.ru/prezentaciya-k-dokladu-na-nou-niti-iskusstva-1833198.html>

Рука, цветы, натюрморт - <https://vabosu.livejournal.com/731843.html>

## **Техника:**

<https://olliewake.ru/tips-for-baby-care/izonit-shemy-s-ciframi-zapolnenie-trougolnika-izonit/>