



Классная работа 24.12.2020
Математическое письмо
Деду Морозу.

**Автор : Конюхова Галина Станиславовна,
учитель математики, классный руководитель 5 «А» класса
МБОУ Аннинская СОШ №3
Воронежская область
24 декабря 2020**

**А знаете ли вы, что 18 ноября в России
официально празднуют день рождения
Деда Мороза?**



**А знаете ли вы,
что Деду Морозу более 2000 лет**



**А знаете ли вы, что у настоящего
русского Деда Мороза должна быть
длинная седая борода**



**А знаете ли вы, что у русского Деда
Мороза есть помощница – внучка
Снегурочка**





**А знаете ли вы, что
возраст Снегурочки
может меняться – от
маленькой девочки до
молодой девушки, а вот
волосы – всегда
светлые и обязательно –
коса.**

Зимняя разминка



Зимняя разминка



Сколько дней в декабре?



Зимняя разминка

Сказка С. Маршак
**ДВЕНАДЦАТЬ
МЕСЯЦЕВ**



Сколько месяцев в году?

Зимняя разминка



На строительство снежной крепости ушло 8 ц снега.
Сколько это килограммов?

Зимняя разминка



За ночь на стадион
выпало 2 т снега.
Сколько это килограммов?

Бухгалтерия Деда Мороза



**Фейерверк горит 60 секунд, а
бенгальский огонь в 3 раза дольше.**

**Сколько минут мы можем
любоваться бенгальским огнем?**



Бухгалтерия Деда Мороза

Бухгалтерия Деда Мороза

Для украшения
новогодней ёлки
купили 75 шишек,
а шаров в 3 раза
меньше. Сколько
купили игрушек
для украшения
ёлки?



Длина катка 40 м, а ширина 30 м.
Каковы его периметр и площадь?



Бухгалтерия Деда Мороза

**Комната Деда Мороза имеет
длину 5 м, ширину – 6 м
и высоту – 300 см.
Каков объем комнаты?**

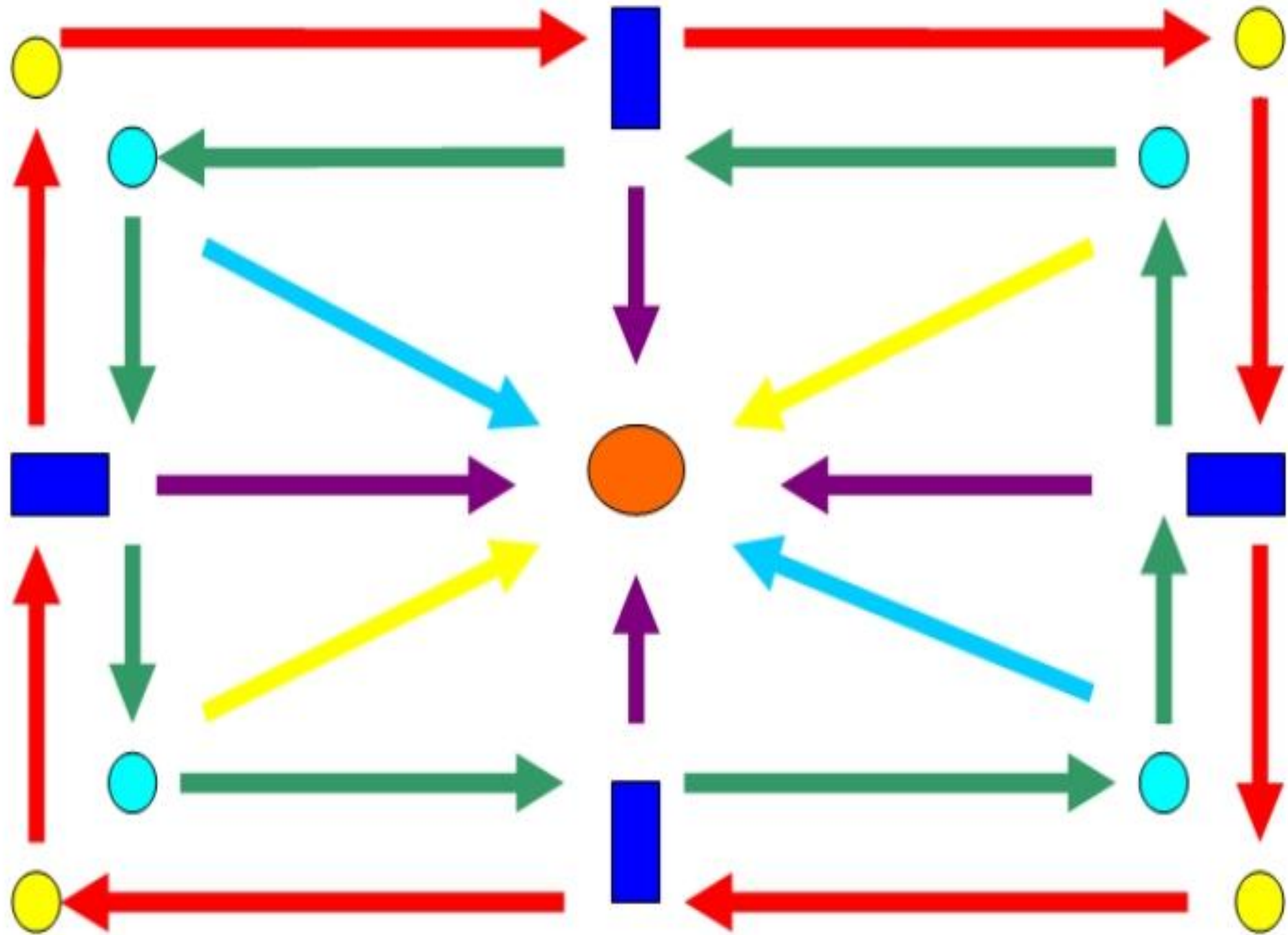


Бухгалтерия Деда Мороза

Бухгалтерия Деда Мороза

Для новогодних призов было куплено 28 кг конфет. Конфеты “Ласточка” составили 2 части, “Степ” - 3 части, “Ромашка” - 2 части. Сколько конфет каждого сорта купили?

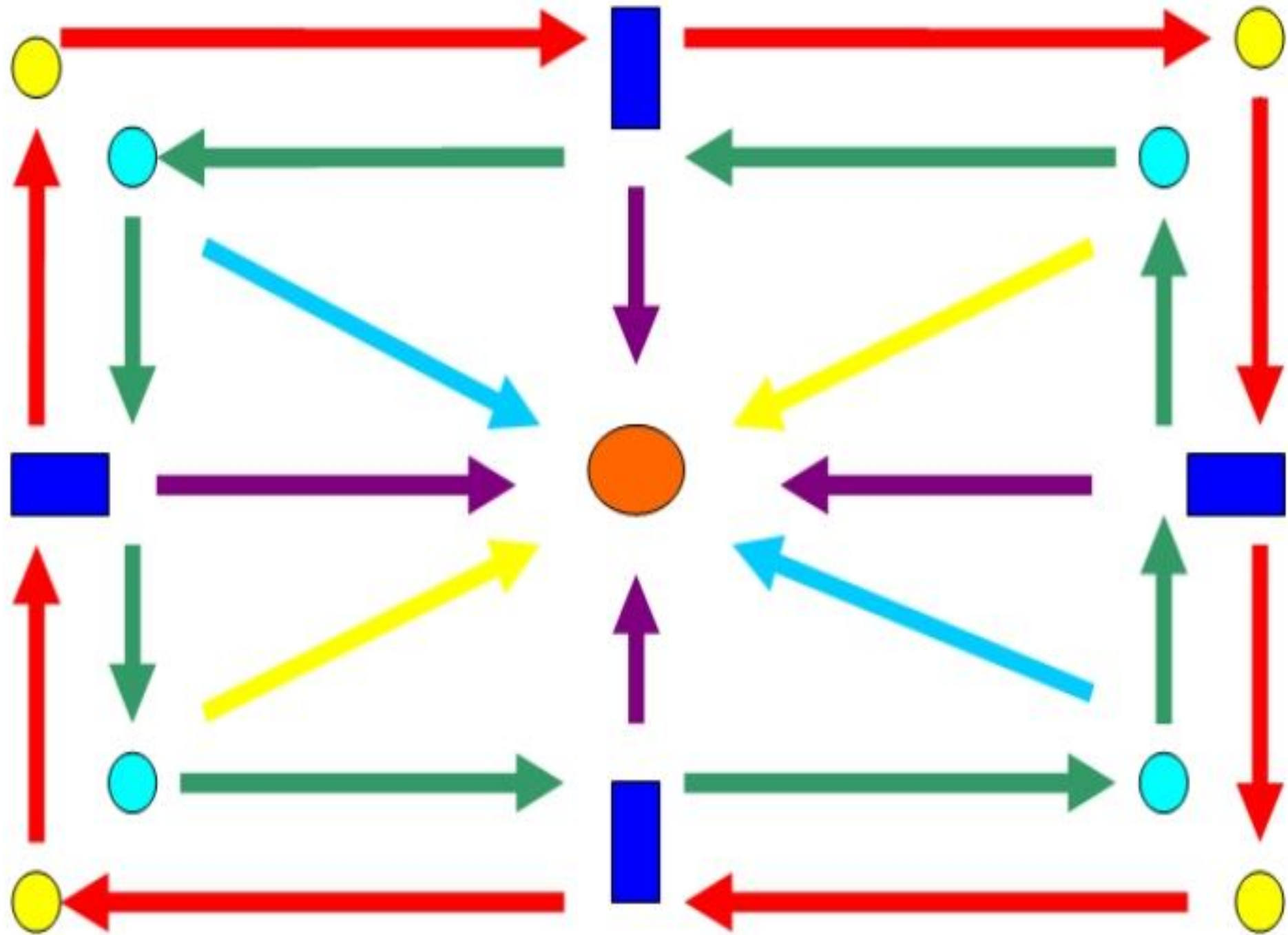





Тренажёр «Видеоазимут»

Схема упражнений

1. Оббежать только взором, не двигая головой, красный прямоугольник. Дозировка для школьников в первом классе - 7, затем добавляется по одному на каждый возраст. Взрослым даем 25 раз.
2. Оббежать взором зеленый прямоугольник.
3. Оббежать взором диагональ из угла в угол. Поочередно каждую.
4. Вертикаль и горизонталь в той же дозировке.



Новогодняя открытка







Спасибо за урок