

**НАЦІОНАЛЬНИЙ УНІВЕРСИТЕТ  
«ЮРИДИЧНА АКАДЕМІЯ УКРАЇНИ ІМ. ЯРОСЛАВА МУДРОГО»**

**ВІЙСЬКОВО - ЮРИДИЧНИЙ ФАКУЛЬТЕТ**



**Старший викладач кафедри  
загальновійськових та правових дисциплін,  
ЗМІЇВСЬКИЙ ГЕННАДІЙ АНАТОЛІЙОВИЧ**

# Лекція 10

## МЕХАНІЗОВАНИЙ ВЗВОД В НАСТУПІ

### Навчальні питання:

1. **Бойове застосування взводу в наступі.**
2. **Робота командира взводу по організації наступу.**
3. **Робоча карта командира взводу.**

# Перше питання лекції

**Бойове застосування  
взводу в наступі**

# Мета наступу

Наступ проводиться **з метою**  
розгрому (знищення)  
противника і оволодіння  
важливими районами  
(рубежами, об'єктами)  
місцевості.

# Сутність наступу

## Наступ полягає:

- в ураженні противника всіма засобами, які є;
- рішучій атаці противника;
- стрімкому просуванні підрозділів в глибину бойового порядку оборони противника;
- знищенні та полоненні живої сили;
- захопленні озброєння, військової техніки противника;
- захопленні намічених районів (рубежів) місцевості.

Використовуючи результати вогневого ураження противника, **взвод повинен вести наступ** та знищувати противника, який обороняється:

- із повною напругою сил;
- у високому темпі, безупинно, вдень і вночі, за будь-якої погоди;
- в тісній взаємодії штатних, доданих, підтримуючих і сусідніх підрозділів.

# Способи ведення наступу

## Наступ може вестися:

- на противника, який обороняється;
- на противника, який наступає;
- на противника, який відходить.

## Наступ взводу на противника, який обороняється, може здійснюватися:

- з положення безпосереднього зіткнення з ним;
- з ходу.

Залежно від виконуваного завдання, характеру місцевості, дій противника й інших умов обстановки механізований **взвод може**

## **наступати:**

- в пішому порядку (взимку на лижах);
- на БМП (БТР);
- десантом на танках.

# Місце взводу у бойовому порядку роти і батальйону

## Механізований (танковий) взвод може наступати:

- у складі роти;
- самостійно, якщо призначений:
  - в резерв батальйону;
  - в штурмову групу;
  - в бойовий розвідувальний дозор.

## Механізований взвод, **крім того**, може діяти:

- в передовій групі тактичного повітряного десанту (ТакПД);
- у складі головних сил ТакПД;
- окремо, під час виконання спеціальних завдань.

Танковий взвод, **механізований взвод на БМП** у повному складі або окремими машинами можуть виділятися для знищення вогневих засобів противника, які спостерігаються, стрільбою прямою наводкою в ході вогневої підготовки атаки.

# Засоби посилення механізованого (танкового) взводу

**Механізованому взводу**, залежно від умов обстановки і виконуваного завдання, **може додаватися:**

- протитанкове відділення;
- гранатометне відділення;
- пара вогнеметників (обслуга);
- інші вогневі засоби;
- **під час наступу в місті** взводу, крім того, як штурмова група:
  - танки;
  - гармати, переважно самохідні;
  - міномети;
  - інженерно-саперне відділення (саперне) з підривними зарядами.

**Танковому взводу** може додаватися механізоване відділення.



**Засоби посилення механізованого взводу призначені** для знищення і подавлення живої сили і вогневих засобів противника, які перешкоджають просуванню взводу або контратакують його.

**Інженерно-саперний підрозділ** використовується для ведення інженерної розвідки, пророблення проходів у загородженнях, підриву фортифікаційних споруд, будинків і об'єктів разом із противником, що їх обороняє.

# Бойове завдання взводу в наступі

**Бойове завдання механізованого (танкового) взводу у наступі включає:**

- об'єкт атаки;
- напрямок продовження наступу.

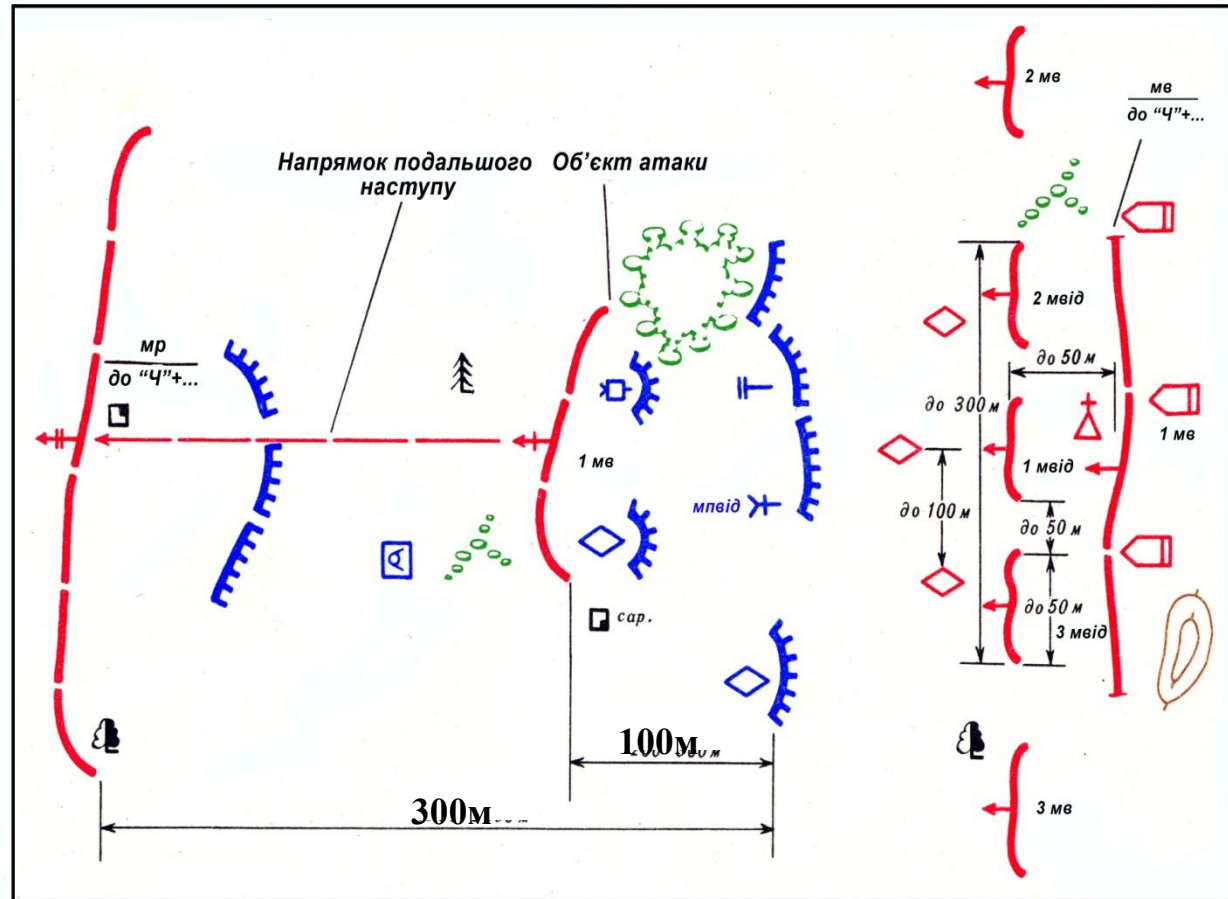
**В окремих випадках** взводу може бути вказано **тільки** напрямок атаки або **напрямок продовження наступу:**

- коли перед фронтом наступу противник не розвіданий;
- під час постановки бойового завдання по радіо;
- при наступі в лісі;
- за інших особливих умов.

# Об'єктом атаки механізованого (танкового) взводу, як правило, є:

жива сила в окопах або в інших фортифікаційних спорудах;

танки, гармати, протитанкові ракетні комплекси, кулемети й інші вогневі засоби противника, які розташовані в першій траншеї і в найближчій глибині перед фронтом наступу взводу (відділення, танка).



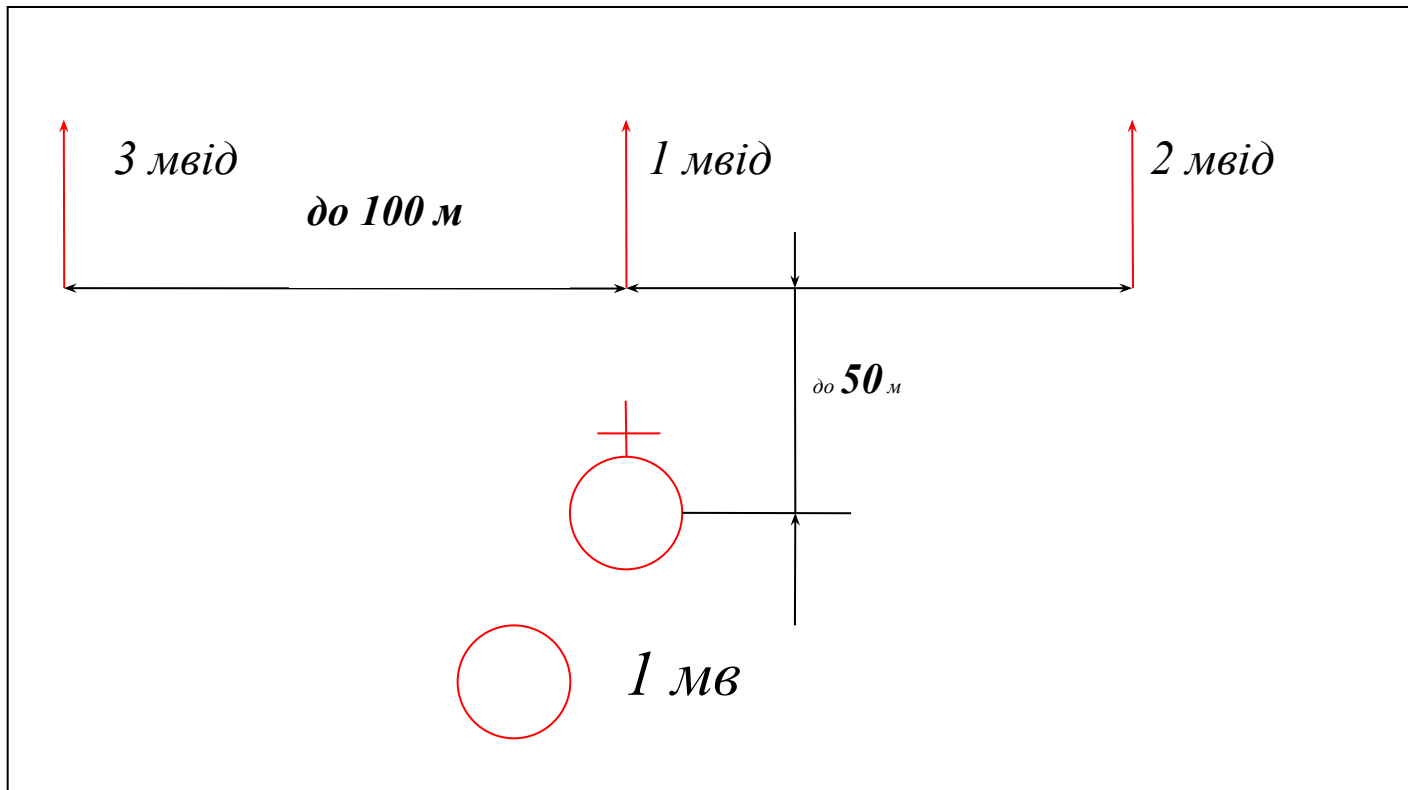
# Напрямок продовження наступу взводу

**Напрямок продовження наступу** взводу визначається так, щоб забезпечувалося виконання найближчого завдання роти (оволодіння об'єктом атаки взводу).

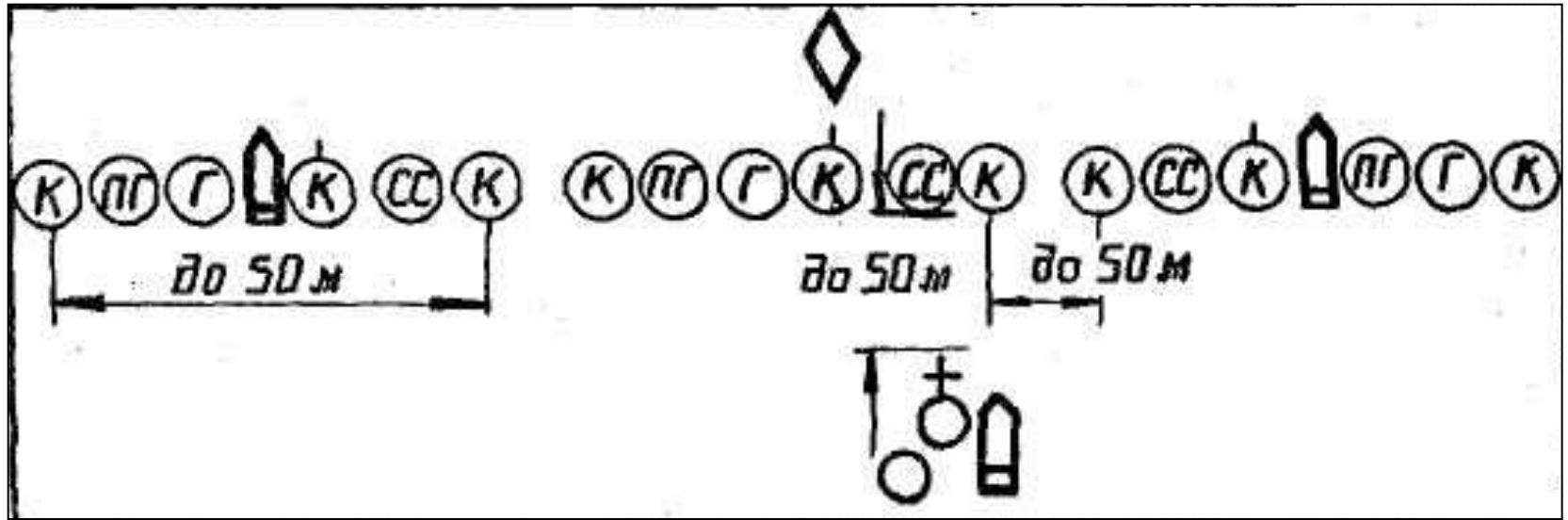
**З оволодінням визначеним об'єктом атаки** взвод (відділення, танк) продовжує безупинний наступ у зазначеному напрямку, під час якого йому ставиться нове бойове завдання.

# Передбойовий порядок взводу

Механізований взвод, який наступає в пішому порядку, може шикуватися в бойовий порядок із колони взводу (похідного порядку взводу) або з лінії колон відділень (передбойового порядку взводу).



# Бойовий порядок механізованого взводу, який наступає в пішому порядку



При діях в одну лінію бойовий порядок механізованого взводу складається з:

- бойових порядків відділень (бойових груп) з інтервалами між ними **до 50 м**;
- групи управління і вогневої підтримки, що діє за ними на відстані **до 50 м**;
- засобів посилення, які залишаються в безпосередньому підпорядкуванні командира взводу.

# Бойовий порядок посиленого мв, що наступає в пішому порядку



# Бойовий порядок механізованого взводу, який наступає в пішому порядку у дві лінії

Залежно від завдання, яке виконується, характеру місцевості та інших умов обстановки **в бойовий порядок механізованого взводу можуть входити:**

- група управління і вогневої підтримки;
- маневрена група (група бойових машин – ГрБМ);
- група розгородження (підриву);
- група захоплення.



**Під час наступу у дві лінії одне з відділень, група управління і вогневої підтримки діють за бойовими порядками відділень першої лінії на відстані до 50 м і виконують завдання щодо:**

- підтримки (прикриття) відділень першої лінії під час подолання загороджень, атаки противника і в ході наступу;
- знищення противника в траншеї;
- відбиття раптового нападу противника з флангу;
- заміни відділень першої лінії, які зазнали втрат від вогню противника;
- здійснення маневру й атаки противника у фланг і тил;
- виконання інших завдань.

## **Група управління і вогневої підтримки взводу** призначається для:

- управління підрозділами і вогнем у ході наступу;
- підтримки (прикриття) відділень під час подолання загороджень у ході атаки;
- знищення вогневих засобів;
- знищення противника, який перебуває в траншеях або намагається залишити їх;
- відбиття у взаємодії з механізованими відділеннями й іншими вогневими засобами контратак противника;
- виконання інших завдань.

Звичайно **група управління і вогневої підтримки взводу** створюється у складі:

- обслуга кулемета;
- снайпер;
- спостерігач;
- 1–2 зв'язкові;
- додані вогневі засоби.

Група діє за підрозділами (бойовими групами), які наступають, на відстані **до 50 м**, або, у деяких випадках, безпосередньо в бойовій лінії

**Управління групою здійснюється командиром взводу.**

# Маневрена група взводу

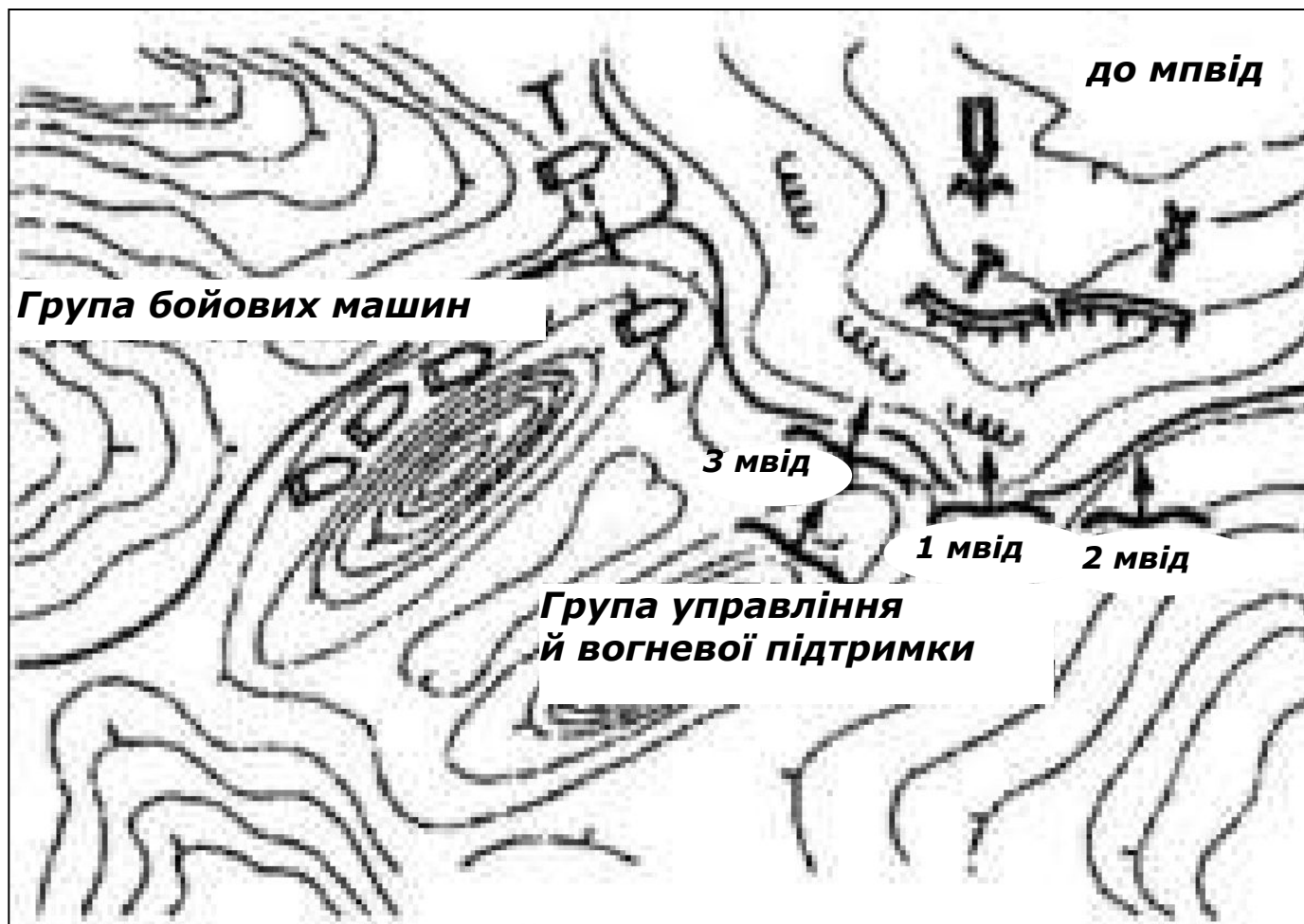
## Маневрена група взводу

створюється для знищення (захоплення) противника у взаємодії з вогневою групою шляхом зближення з ним і зайняттям вигідного положення, використовуючи при цьому складки місцевості (місцеві предмети).

## БМП (БТР) взводу

**БМП (БТР)** залежно від обставин і рішення командира взводу **можуть діяти**:

- разом із відділеннями;
- у складі груп вогневої підтримки;
- у складі маневреної групи (ГрБМ).



**Рис. 2. Бойовий порядок мотострілкового взводу у наступі із створенням групи бойових машин (варіант)**

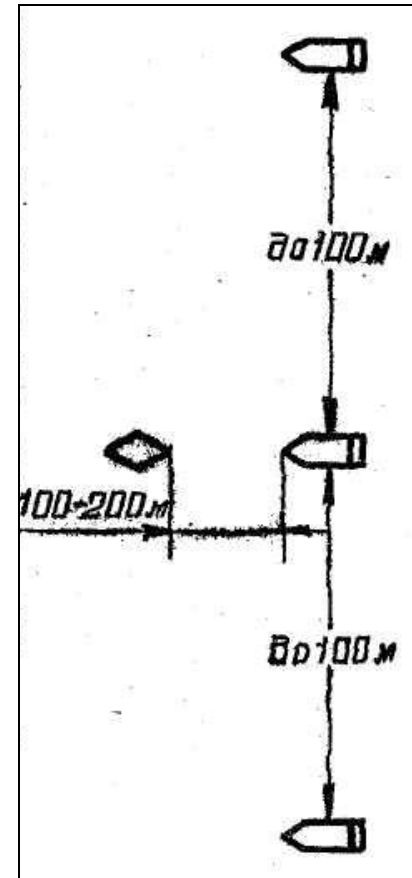
# Бойовий порядок механізованого взводу, який наступає на БМП (БТР) (танкового взводу)

## Бойовий порядок механізованого взводу, який наступає на БМП (БТР)

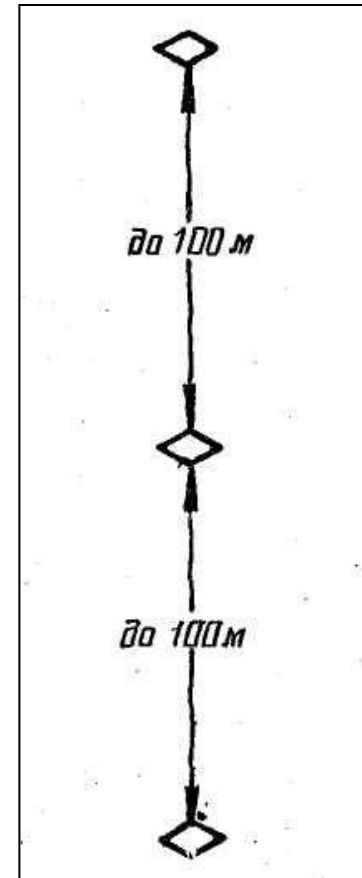
(танкового взводу) складається з лінії бойових машин з інтервалом між ними **до 100 м** і засобів посилення, які діють у бойовій лінії або за нею.

Під час наступу **положення відділень (танків) у бойовій лінії** може бути:

- в лінію;
- кутом вперед;
- кутом назад;
- уступом вправо;
- уступом вліво.

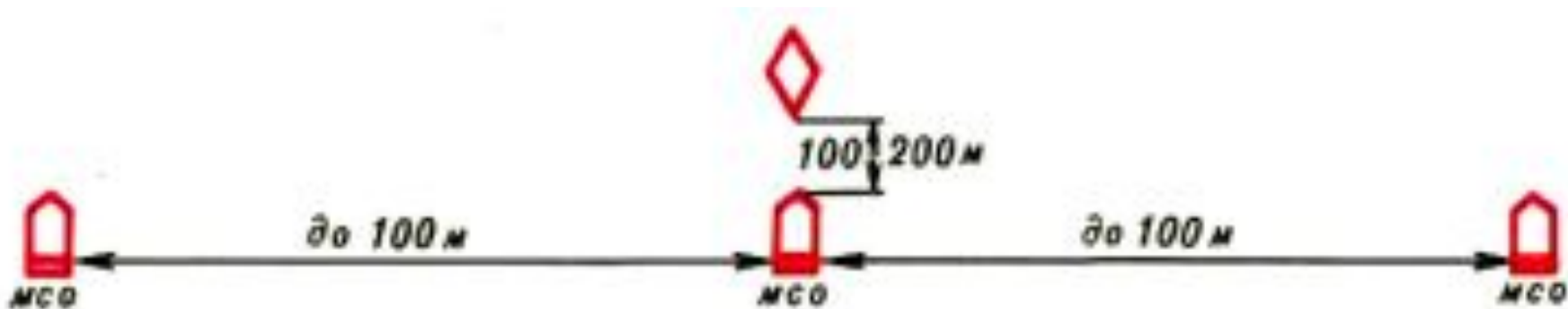


Бойовий порядок механізованого взводу, що наступає на бойових машинах піхоти (варіант)



Бойовий порядок танкового взводу в наступі (варіант)

# Бойовий порядок посиленого мв, що наступає на БМП



**Наступ на противника з положення безпосереднього зіткнення з ним** взвод (відділення) здійснює **з вихідної позиції у заздалегідь створеному бойовому порядку.**

**Порядок зайняття взводом вихідної позиції**

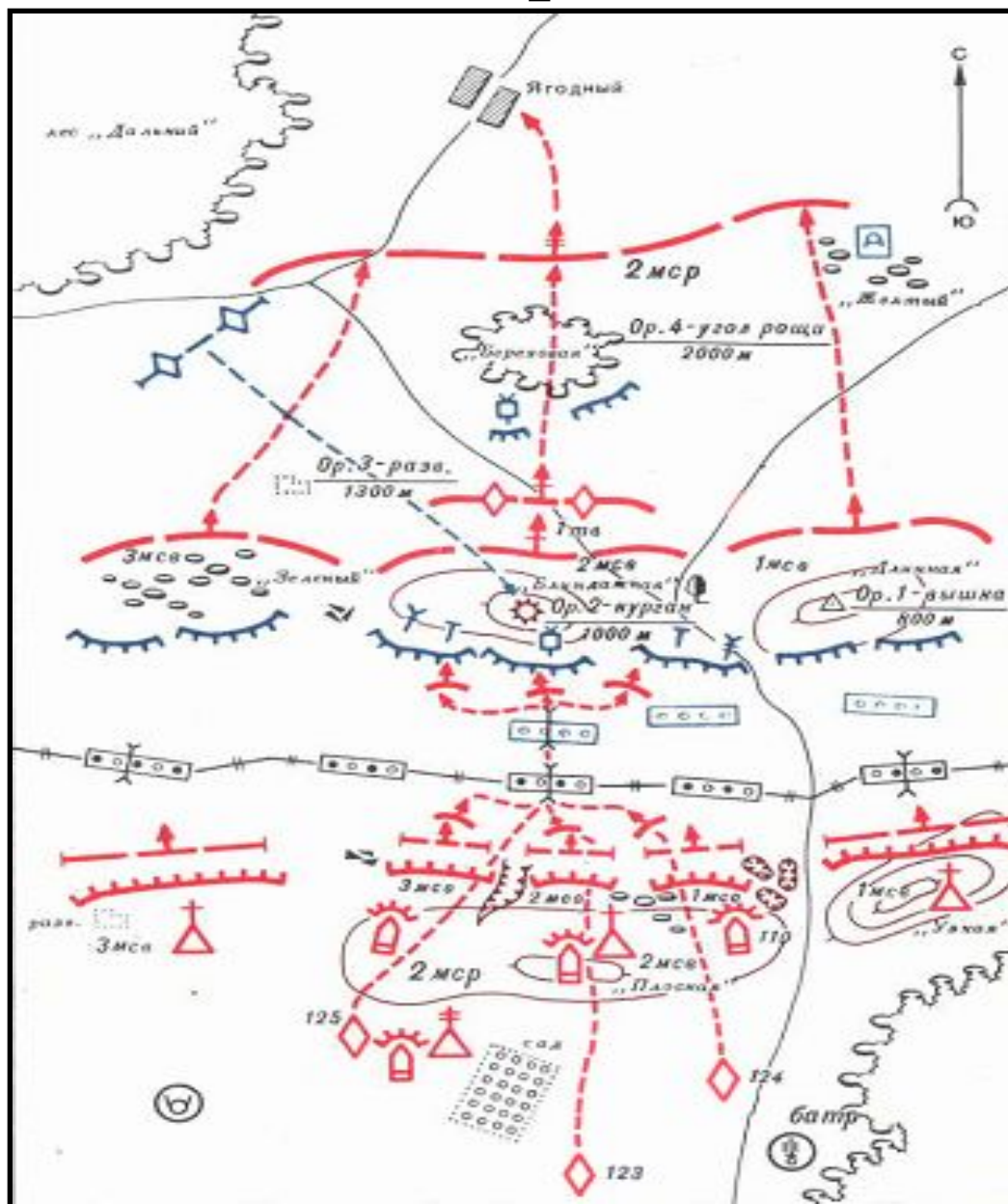
**Вихідна позиція може займатися взводом:**

- в ході перегрупування з положення оборони;
- зі зміною підрозділів, що обороняються.

**Перегрупування (зміна) підрозділів**, які займають оборону при безпосередньому зіткненні, з метою заняття вихідної позиції для наступу **проводиться** приховано, як правило, в ніч перед наступом або в інших умовах обмеженого огляду з виконанням заходів щодо введення противника в оману.



# Наступ мвід з положення безпосереднього зіткнення з противником



**Механізований взвод** із засобами посилення на вихідній позиції роти **розташовується** у траншеях і ходах сполучення, а **БМП (БТР)** займають вогневі позиції поруч зі своїми відділеннями або за ними на відстані **до 50 м.**

**У разі неможливості прихованого зайняття БМП (БТР) вогневих позицій зі своїм взводом у переднього краю** вони можуть розташовуватися з машинами інших взводів в складі ротної групи разом із взаємодіючим танковим підрозділом на його вихідній (очікувальній) позиції або залишатися на колишніх вогневих позиціях. **Управління ними здійснює головний сержант взводу.**

**Під час дій взводу в резерві батальйону** він виводиться на вихідну позицію в другу або третю траншею.

У випадку, **якщо БМП займають колишні вогневі позиції, вони використовуються** за рішенням того командира, на чийй позиції знаходяться, **для ведення вогню прямою наводкою** в період вогневої підготовки атаки, а **БТР** – для знищення вогнем своєї зброї виявлених вогневих засобів і живої сили противника.

Якщо БМП (БТР) не використовуються для ведення вогню прямою наводкою, з початком вогневої підготовки атаки вони висуваються до своїх взводів.

**Танковий взвод** може розташовуватись на вихідній позиції роти на віддаленні **2...4 км** від переднього краю оборони, на очікувальній позиції батальйону на віддаленні **5...7 км** або залишитись в опорному пункті, що займав раніше.

**Танки і БМП, які призначені для знищення цілей прямою наводкою**, розташовуються на вогневих позиціях на віддаленні, що забезпечує виконання поставленого завдання.

# Перегрупування взводу

**Перегрупування взводу, який оборонявся в першому ешелоні, здійснюється в пішому порядку** траншеями і ходами сполучення.

**В першу чергу змінюються механізовані, а потім танкові підрозділи.**

Взвод проводить зміну **у складі роти.**

Про зайняття вихідної позиції командир взводу доповідає командиру роти.

# Зміна підрозділів, що обороняються

**Зміна** – це організований вихід взводу на напрямок майбутнього наступу, заміну підрозділів на позиції (ділянці траншеї), які зазначені старшим командиром підрозділу, що там обороняється.

**Механізований взвод на БМП (БТР)** у складі роти висувається в район зустрічі з провідниками від підрозділу, що обороняється, після спішування прихованими шляхами, а в подальшому ходами сполучення і траншеями, виходить на свою вихідну позицію та займає її, **приймає** від підрозділу, який здає опорний пункт (позицію), схему опорного пункту (картку вогню) і всі дані про противника, які є в наявності.

**БМП (БТР)** в районі спішування розташовуються в укриттях на напрямку дій своїх підрозділів і висуваються до них, як правило, під час вогневої підготовки атаки.

**При переході противника в наступ зміна припиняється**, і всі підрозділи відбивають його атаку. **Управляє боєм командир підрозділу, що змінюється**, йому підпорядковуються і прибулі для зміни підрозділи.

# Порядок і способи проведення атаки

**Перед атакою** механізованих і танкових підрозділів проводиться **вогнева підготовка наступу**, а **в ході наступу** – **вогнева підтримка наступу** та **вогневе супроводження підрозділів углиб**.

**Атака полягає** в стрімкому і безупинному русі танкових і механізованих підрозділів у бойовому порядку на максимально можливій швидкості в поєднанні з інтенсивним вогнем із танків, БМП (БТР), а по мірі зближення з противником – і з інших видів зброї, слідом за вибухами снарядів своєї артилерії і мінометів **з метою** знищення його живої сили, вогневих засобів і оволодіння вказаним об'єктом (рубежем).

**Танковий взвод** атакує противника **в бойовій лінії**, а **механізований взвод** у залежності від обстановки – **в бойовій лінії в пішому порядку** або **на БМП (БТР)**.

# Атака в пішому порядку

## Атака в пішому порядку

застосовується при прориві підготовленої оборони противника, укріплених районів, коли є значна кількість протитанкових засобів, а також на важкодоступній для танків і БМП (БТР) місцевості і може проводитись **одночасно** або **послідовно**.

# Атака механізованого взводу на БМП (БТР)

## Атака механізованого взводу на БМП (БТР)

застосовується, коли оборона противника надійно придушена зі знищенням більшої частини його протитанкових засобів, а також під час наступу на поспішно зайняту оборону. При цьому танки атакують слідом за розривами снарядів своєї артилерії, а взвод – на БМП (БТР) діє в бойовій лінії за танками на віддаленні **100...200 м** і веде вогонь зі всіх вогневих засобів.

**Атака** в даному випадку **полягає** в стрімкому і безупинному просуванні танкових і механізованих підрозділів у бойовому порядку у сполученні із інтенсивним вогнем із танків, БМП (БТР), а по мірі зближення з противником – і з інших видів зброї з метою його знищення.

**В окремих випадках** (бездоріжжя, глибокий сніговий покрив, інші умови) зближення з противником, а на окремих ділянках і **атаку, піхота може здійснювати десантом на танках.**



# Шикування взводу в ході наступу

**Механізований взвод може діяти** в бойовому, передбойовому або похідному порядку, рішуче просуваючись в глибину оборони противника.

**В бойовий порядок взвод розгортається**, зустрівши на своєму шляху опорні пункти і окремі вогнища опору, і атакує противника способами, що розглянуті вище.

## Управління підрозділами і вогнем під час наступу

**Управління** підрозділами і вогнем під час наступу **командир взводу здійснює з командно-спостережного пункту**.

**При діях особового складу в пішому порядку** командир механізованого взводу спішується і просувається за бойовою лінією взводу на віддаленні **до 50 м** – звідки зручніше спостерігати за діями взводу і управляти ним. **Управління вогнем і рухом БМП (БТР)** командир взводу здійснює **через свого заступника**.

**При наступі на БМП (БТР)** командир взводу знаходиться на бойовій машині і діє в бойовій лінії взводу

# Дії взводу під час вогневої підготовки атаки

Наступ із положення безпосереднього зіткнення з противником взвод розпочинає після проведення вогневої підготовки атаки, що здійснюється за наказом старшого командира.

Під час вогневої підготовки **взвод** вогнем своєї зброї знищує виявлені вогневі засоби і живу силу противника в об'єкті атаки і на його флангах.

## **Командир взводу:**

- управляє вогнем підлеглих;
- веде спостереження за діями противника, цілями, які підлягають знищенню і придушенню в ході вогневої підготовки у напрямку наступу взводу;
- про результати спостереження і ураження противника доповідає командирі роти.

# Висування танків (БМП, БТР)

У встановлений час за командою (сигналом) старшого командира **танковий взвод, який займає вихідну (очікувальну) позицію**, висувається до рубежу переходу в атаку. **За танками рухаються БМП (БТР) механізованих взводів**, які розташовувалися не з ними.

**Мінне поле, що раптово встановлене засобами дистанційного мінування противника** на напрямку висування взводу, як правило, обходитьсЯ або, при неможливості, долається у колоні взводу по проробленому проході.

**З підходом танків до вихідного положення для наступу** командир механізованого взводу командує: **“Взвод – ПРИГОТУВАТИСЯ ДО АТАКИ”**, **“ПОЗНАЧИТИ ПРОХОДИ ДЛЯ ТАНКІВ”**.

# Дії взводу з початком атаки

**У момент проходження танками вихідного положення** командир механізованого взводу подає команду “**Взвод, в атаку – ВПЕРЕД**”, за якою **особовий склад** покидає траншею (окопи) і прискореним кроком або бігом слідом за танками атакує противника, пересуваючись у напрямку проходів в загородженнях. **БМП (БТР)**, рухаючись за своїми відділеннями (БМП зі стабілізованим озброєнням – безпосередньо в бойовій лінії взводу), вогнем підтримують атаку танків і особового складу.

**З підходом до рубежу переходу в атаку танковий взвод** розгортається в бойову лінію і з максимально можливою швидкістю продовжує рух, знищуючи противника вогнем з ходу. **БМП (БТР)** виходять до своїх відділень, ведучи вогонь із ходу або з коротких зупинок, управління ними здійснює головний сержант взводу.

**Для швидкого зближення із противником**, за командою (сигналом) командира взводу, **БМП (БТР)** приховано підходять до своїх відділень, використовуючи складки місцевості, і роблять зупинку. **З виходом їх на вихідну позицію** подаються команди: “**Взвод – ДО МАШИН**”, “**ПО МІСЦЯХ**”. **Особовий склад** взводу робить посадку в машини, готується для ведення вогню з ходу. Посадка взводу здійснюється під час вогневої підготовки. **Взвод на БМП (БТР)** на максимальній швидкості висувається до рубежу спішування, ведучи вогонь з ходу. **На рубежі спішування взвод діє аналогічно наступу з ходу.**

**З переходом в атаку командир взводу** уточнює положення противника, а за необхідності – бойові завдання відділенням (танкам) і порядок подолання загороджень.

**Командир взводу, група управління і вогневої підтримки** діють за бойовою лінією взводу на віддаленні **до 50 м.**


# Порядок подолання загороджень

**Подолання загороджень противника перед його переднім краєм оборони** здійснюється під прикриттям вогню артилерії, бойових вертольотів, гранатометного і протитанкового взводів, а також при взаємній підтримці вогнем танків, БМП (БТР) і стрілецької зброї.

**Танки і БМП, що оснащені мінними тралами,** долають мінне поле противника в бойовому порядку за своїми напрямками, а **ті, що не мають тралів і БТР** – встановленим порядком, проробленими проходами.

При цьому **особовий склад** механізованого, гранатометного і протитанкового взводів, який атакує противника в пішому порядку, **долає мінне поле слідом за танками, їх коліями або проробленими проходами.**

# Подолання змішаного мінного поля услід за танком



**З підходом особового складу до загороджень** за командою командира взводу “**Взвод, у напрямку предмета, в колону по два (по три), направляюче – перше відділення, у прохід, бігом – МАРШ**” **відділення** під прикриттям вогню групи управління і вогневої підтримки, **а під час наступу в дві лінії і вогню відділення, що наступає у другій лінії**, у встановленому порядку на ходу займають місця в колоні взводу.

**БМП (БТР)** у цей час вогнем із коротких зупинок знищують вогневі засоби противника, які перешкоджають танкам і особовому складу долати загородження. **Вони долають загородження** за колоною особового складу взводу. **БМП зі стабілізованим озброєнням** можуть долати загородження безпосередньо за танком. Особовий склад взводу в цьому випадку долає загородження слідом за БМП.

**Танковий взвод**, подолавши загородження, стрімко атакує противника, знищуючи вогнем з ходу, в першу чергу, його протитанкові засоби і вогневі засоби, які перешкоджають подоланню загороджень механізованими підрозділами.




# Дії взводу після подолання загороджень

Після подолання загороджень механізований взвод, який атакує в пішому порядку, за командою командира взводу “Взвод, у напрямку предмета, до бою – ВПЕРЕД” або “Взвод, за мною, до бою – ВПЕРЕД” бігом, у встановленому порядку розгортається в бойову лінію, відкриває вогонь зі своєї зброї і стрімко атакує противника.

Наблизившись до траншеї противника на 25...40 м, за командою командира взводу “Взвод, гранатами – ВОГОНЬ” особовий склад закидає противника гранатами і точно у встановлений час (“Ч”) з криком “Ура” слідом за танками вривається на передній край оборони, знищує противника вогнем впритул, оволодіває об’єктом атаки і безупинно продовжує наступ у вказаному напрямку, в тісній взаємодії з танками, знищуючи вогнем піхоту і обслуги протитанкових засобів.

# Розгортання в бойову лінію



**БМП (БТР)**, подолавши проходами загородження, виходять на свої напрямки наступу і вогнем своєї зброї підтримують їх атаку, діючи за бойовою лінією свого підрозділу. **БМП зі стабілізованим озброєнням**, вийшовши слідом за танком із проходу, розгортаються в бойову лінію і вогнем прикривають рух відділень проходами й їх розгортання в бойову лінію.

**Для очищення траншеї і ходу сполучення від противника, що залишився**, командир взводу призначає одне відділення (при атаці в одну лінію або відділення лінії). **Виконавши завдання**, відділення продовжує наступ у вказаному напрямку або в другій лінії взводу. **Якщо взвод діє вздовж ходу сполучення**, то два відділення наступають праворуч і ліворуч від нього, знищуючи своїм вогнем і багнетами живу силу і вогневі засоби противника, **одне з відділень (відділення другої лінії)** очищує від противника хід сполучення.

# Дії взводу після оволодіння об'єктом атаки

**Оволодівши об'єктом атаки**, взвод продовжує наступати в зазначеному напрямку, знищуючи противника перед фронтом наступу і на флангах.

## **Командир взводу:**

- доповідає командирю роти:**
  - про виконання завдання на досягнутому рубежі;
  - про склад, положення і характер дій противника на напрямку наступу взводу;
  - про втрати в особовому складі, озброєнні і техніці;
  - про використання ракет і боєприпасів;
  - своє рішення;
- уточнює завдання відділенням;**
- продовжує наступ углиб.**

# Дії механізованого взводу під час ведення бою в глибині оборони противника

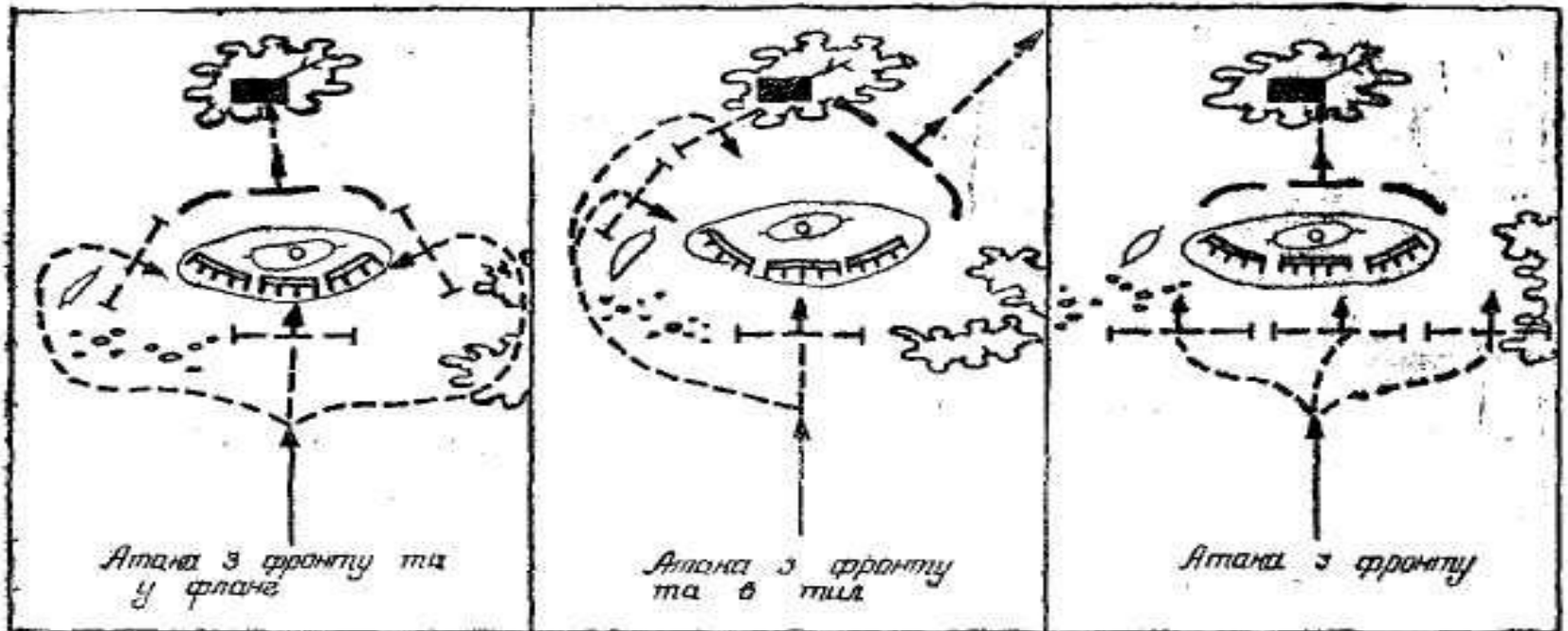
**Бій у глибині оборони противника характеризується** нерівномірністю просування підрозділів і розвивається у складній і швидкозмінній обстановці.

**Успішне просування хоча б одного з відділень (танків) або сусідів** командир взводу негайно використовує для розвитку успіху в наступі.

**При відставанні сусідів** взвод, не припиняючи наступ, частиною вогневих засобів придушує цілі, які заважають просуванню сусідів.

**Краща допомога сусідам – просування взводу вперед.**

**Якщо командир взводу виявить проміжки**, що не зайняті противником, або не обстрілюються, він зобов'язаний за власною ініціативою негайно пропустити через них взвод вперед, хоча це тимчасово і відхиляло б його від вказаного напрямку наступу, і прагнути вийти у фланг і тил противнику.



Опорний пункт, у якому противник чинить опір, **взвод обходить і атакує його у фланг або тил**. Для маневру використовуються складки місцевості, проміжки в бойових порядках або відкриті фланги противника, з метою приховування маневру застосовуються дими (аерозолі). Маневр, у залежності від умов обстановки і місцевості, може здійснюватися взводом у повному складі або частиною сил, у бойовому або передбойовому порядку.

**За неможливості обходу опорного пункту противника** командир взводу зосереджує вогонь взводу і доданих засобів і викликає вогонь взаємодіючих підрозділів по цілях, які перешкоджають просуванню, висуває відділення (танки) на вигідний для атаки рубіж і одночасно вживає заходів щодо пророблювання проходу в загородженнях, що виявлені.

**Взвод**, використовуючи результати вогневого ураження противника, атакою з фронту завершує його знищення і продовжує рух вперед.

## У разі послаблення опору противника

механізований взвод, який наступає в пішому порядку, за командою (сигналом) старшого командира робить посадку в машини або десантом на танки (у випадку виходу з ладу БМП (БТР)). Для цього **БМП (БТР)** за командою командира взводу доганяють свої відділення, сповільнюють рух або роблять коротку зупинку (танки, які виділені для дій із десантом, роблять зупинку).

**Особовий склад** за командою командирів відділень “**ДО МАШИНИ**” бігом висувається до своїх БМП (БТР, танків), ставить зброю на запобіжник, потім за командою “**ПО МІСЦЯХ**” робить посадку і готується для ведення вогню з ходу. **Навідники-оператори БМП** (навідники кулеметів БТР, навідники гармат танків) під час посадки особового складу спостерігають за противником і знищують виявлені цілі.

**Діючи на БМП (БТР, десантом на танках), взвод продовжує виконувати завдання.**

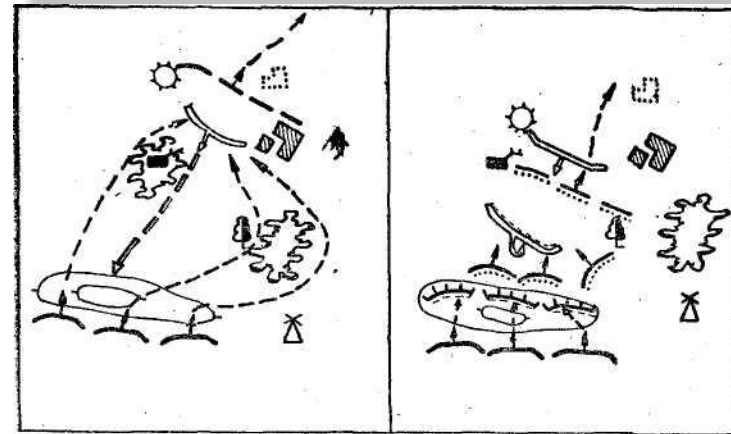


**Загородження і перешкоди, які зустрілися в глибині оборони противника, взвод обходить або долає проробленими проходами.**

**На важкодоступних для танків ділянках місцевості механізований взвод під час наступу в пішому порядку обганяє танки і наступає під прикриттям їх вогню і вогню БМП (БТР).**

**Після подолання цих ділянок танки знову виходять вперед, і взвод продовжує наступати за ними.**

# Дії механізованого взводу під час відбиття контратаки противника



а). Атакою з ходу

б). Вогнем з вигідного рубежу з подальшим переходом в атаку

Способи відбиття контратаки противника (варіант)

**Противника, який контратакує**, взвод знищує у взаємодії з іншими підрозділами вогнем і рішучою атакою з ходу, або за вказівкою командира роти спочатку уражає противника вогнем з вигідного рубежу. При цьому **танки і БМП (БТР)** займають вогневі позиції за найближчим укриттям, а **особовий склад** механізованого взводу спішується і займає вигідні позиції, як правило, попереду них. Після нанесення противнику ураження взвод атакою у взаємодії з сусідами або самостійно завершує його знищення.

**Взвод, який противник не контратакує**, прискорює своє просування з метою виходу у його фланг і тил.

**Виявивши відхід противника**, командир взводу негайно організовує його переслідування і доповідає про це командиру роти.

**Під час переслідування** взвод, вміло використовуючи складки місцевості, діючи в бойовому або похідному порядку, обходить противника паралельними маршрутами, виходить на шляхи його відходу, сковує його дії і знищує рішучою атакою у фланг і тил.

**У випадку неможливості виходу на шляхи відходу противника** взвод рішучими діями вклинюється в бойові порядки підрозділів прикриття, у взаємодії із сусідами знищує їх і проривається до основних сил противника.

**Механізований взвод переслідує противника, як правило, на БМП (БТР) або десантом на танках.**

## **Закріплення захопленого рубежу (об'єкта)**

командир взводу організовує так саме, як при підготовці до оборонного бою. У взводі в короткий термін зорганізується система вогню і виконуються інші заходи щодо підготовки до відбиття контратак противника. Особлива увага приділяється організації протитанкової оборони.

# Особливості дій взводу під час наступу в дві лінії

**Під час наступу взводу в дві лінії** у момент проходження танками вихідного положення за командою командира механізованого взводу **особовий склад відділень першої лінії** вискакує з траншеї (окопу) і стрімко атакує противника, рухаючись у напрямку проходів у загородженнях.

**БМП (БТР), група управління і вогневої підтримки, відділення другої лінії** вогнем із вогневих позицій знищує противника в об'єкті атаки.

**Командир взводу** спостерігає за діями відділень, що атакують, корегує вогонь підтримуючих засобів.

**З виходом атакуючих відділень на віддалення до 50 м від початкового положення** за командою командира взводу **особовий склад другої лінії** швидко вискакує з траншеї (окопу) і діє за першою лінією на дистанції **до 50 м**, прикриваючи її вогнем.

**З підходом особового складу першої лінії до загороджень** за командою командира взводу відділення у встановленому порядку долають загородження, швидко розгортаються в бойову лінію, відкривають вогонь зі своєї зброї і стрімко атакують противника в порядку, викладеному в попередній статті.

**Відділення другої лінії, група управління і вогневої підтримки, БМП (БТР)** з вогневих позицій, перед загородженнями, прикривають особовий склад і танки в період подолання ними загороджень, знищуючи своїм вогнем противника на передньому краю і в найближчій глибині.

Після подолання відділеннями першої лінії загороджень під прикриттям їх вогню та вогню танків і БМП (БТР) одночасно **починають долати загородження група управління і вогневої підтримки і відділення другої лінії**. Після подолання загороджень вони своїм вогнем підтримують атаку відділень першої лінії і атакують противника.

**Потім долають загородження БМП (БТР)**, займають своє місце в бойовому порядку взводу і вогнем своєї зброї з ходу або з коротких зупинок підтримують атаку стрільців.

**Управління вогнем і рухом БМП (БТР) у всіх випадках командир взводу здійснює особисто або через свого заступника.**

# Особливості дій механізованого взводу під час атаки на БМП (БТР)

**Під час атаки на БМП (БТР)** посадка в них особового складу механізованого взводу здійснюється під час вогневої підготовки наступу у вихідному положенні для наступу. **БМП (БТР)** за командою (сигналом) командира взводу приховано висуваються до своїх відділень, використовуючи складки місцевості, і роблять зупинку.

**Особовий склад** за командою командира взводу “**Взвод – ДО МАШИН**”, “**ПО МІСЦЯХ**” швидко проводить посадку в машини і здійснює підготовку для ведення вогню з ходу, а з переходом в атаку відкриває вогонь.

Механізований взвод **під час атаки на БМП (БТР)**, подолавши мінне поле, слідом за танками у точно встановлений час (“**Ч**”) стрімко вривається на передній край оборони противника, знищує його вогневі засоби, в першу чергу протитанкові, і, використовуючи результати вогневого ураження, швидко і безупинно наступає вглиб.

# Особливості дій механізованого взводу, якщо перед взводом танки не діють

У випадку, коли перед механізованим взводом танки не діють, взвод атакує противника слідом за розривами снарядів своєї артилерії.

Безпечне віддалення від розривів снарядів своєї артилерії складає:

- для танків – **200 м**;
- для БМП (БТР) – **300 м**;
- для особового складу, який атакує противника в пішому порядку, – **400 м**.

# Ведення наступу з ходу Вихідний район

**Наступ з ходу** взвод здійснює у складі роти **з вихідного району** в місці, що вказує командир роти, у якому здійснюється підготовка до наступу.

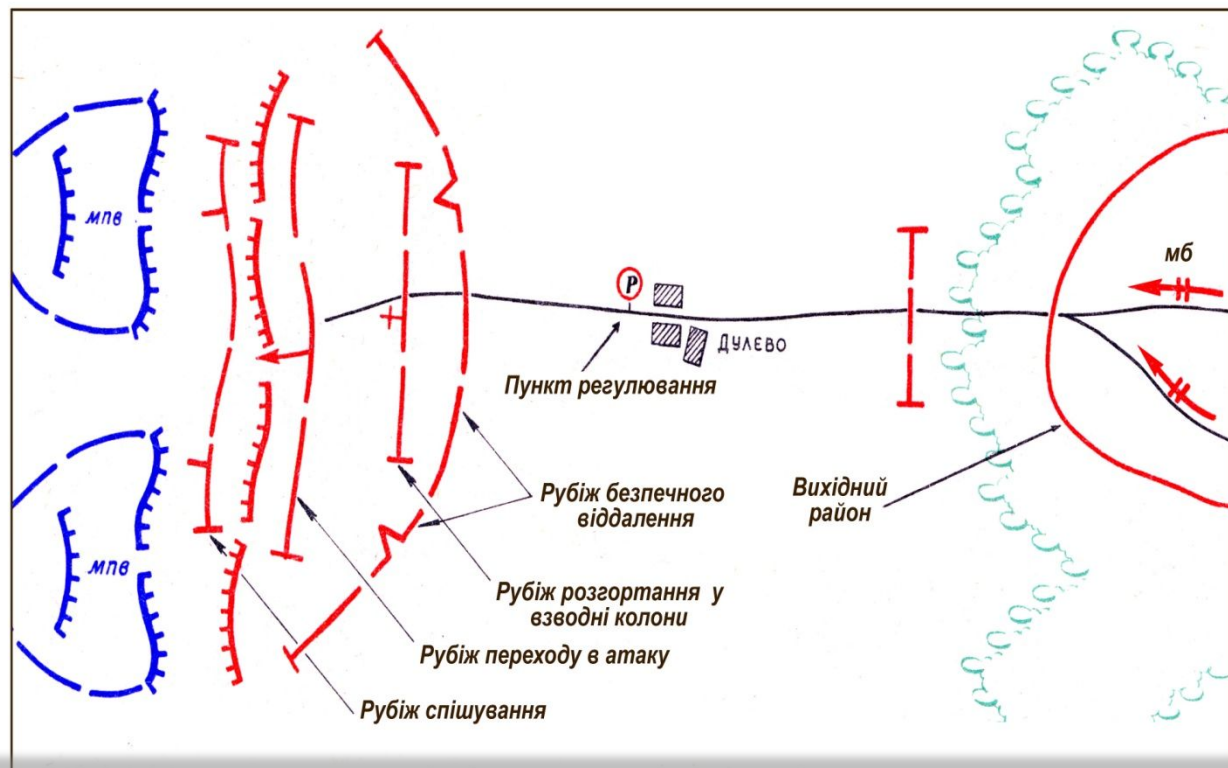
У вихідному районі **взвод розташовується** приховано, у постійній готовності до відбиття можливого нападу противника, для чого обладнуються фортифікаційні споруди.

**Вихідний район призначається** на віддаленні **20...40 км** від переднього краю оборони противника.



# Пункти і рубежі, що призначаються механізованому взводу при наступі з ходу

З метою організованого висування, розгортання в бойовий порядок і проведення одночасної атаки переднього краю противника **призначають:**



- маршрут висування;
- вихідний пункт;
- рубежі (пункти) розгортання (попередньо – в батальйонні, ротні, взводні колони);
- рубіж переходу в атаку;
- рубіж безпечного віддалення;
- рубіж спішування (за умов атаки в пішому порядку).

# Порядок висування взводу до рубежу переходу в атаку при наступі з ходу

**Механізований (танковий) взвод висувається** до рубежу переходу в атаку, як правило, в колоні роти **у період вогневої підготовки наступу**.

**Мінні поля**, що встановлені засобами дистанційного мінування противника, в період висування **обходять або долають проходами**.

**При застосуванні противником запалювальної зброї** взвод швидко виходить із району пожежі, гасить вогнища на озброєнні і військовій техніці і продовжує виконувати поставлене завдання.

**Танки, на яких буде навішано каткові мінні трали**, здійснюють пересування у визначений район навішування мінних тралів. **Ножові трали** на танки і БМП навішуються у вихідному районі для наступу.

**Гранатометний і протитанковий взводи батальйону можуть задалегідь висунутися на вогневі позиції** для підтримки наступу й атаки механізованих і танкових підрозділів у порядку, вказаному командиром батальйону.

# Порядок розгортання взводу в бойовий порядок при наступі з ходу

## **Рубіж (пункт) розгортання у взводні колони**

призначається, якщо можливо, за складками місцевості, за **2...3 км** від переднього краю оборони противника, а на відкритій місцевості і на більшому віддаленні. Якщо він призначений, з виходом роти на цей рубіж (пункт) взвод без зупинки висувається на свій напрямок і стрімко продовжує просування до рубежу переходу в атаку.

**Місця пересадки особового складу механізованих підрозділів на автомобілях з автомобілів на танки**, як правило, вибираються на відстані **2...4 км** від переднього краю оборони противника на місцевості, яка забезпечує приховану і швидку пересадку. Для автомобілів підрозділів призначаються місця збору автомобілів.

**Рубіж переходу в атаку** вибирається таким чином, щоб висунення до нього здійснювалося приховано, а його віддалення забезпечувало ведення дійсного вогню з основних видів зброї взводу і дозволяло досягти переднього краю оборони противника у встановлений час ("Ч").

**Рубіж переходу в атаку** може призначатися на відстані **до 600 м** від переднього краю оборони противника, а іноді й далі.

**З підходом до рубежу переходу в атаку взводи** за командою командира роти **розгортаються в лінію бойових машин** і, знищуючи противника вогнем з ходу, продовжують рух до переднього краю оборони противника, витримуючи при цьому напрямок руху для виходу на призначений об'єкт атаки.

При цьому **механізований взвод діє слідом за танками** та знищує вогневі засоби противника, в першу чергу, протитанкові, і не дає йому можливості відсікти себе від танків.

# Дії механізованого взводу під час атаки в пішому порядку

Під час атаки в пішому порядку **взводу** **призначається рубіж спішування (відділенням – місце спішування)**, з виходом на який особовий склад висаджується з БМП (БТР), розгортається в бойову лінію і продовжує наступ.

**Рубіж спішування призначається** якнайближче до переднього краю оборони противника, як правило, в місцях, захищених від вогню кулеметів і протитанкових засобів ближнього бою противника. **Іноді** він може збігатися з рубежем переходу в атаку, бути попереду або більше віддаленим.

Залежно від обстановки і характеру місцевості віддалення цих пунктів (рубежів) може бути **іншим**.

Під час атаки в пішому порядку командир механізованого взводу **з підходом до рубежу спішування** подає, а командири відділень дублюють, команду **“Взвод (відділення) – ПРИГОТУВАТИСЯ ДО СПІШУВАННЯ”**. За цією командою БМП (БТР) доганяють танки, **особовий склад** ставить зброю на запобіжник, виймає її з бійниць і готується до спішування.

**З виходом взводу на рубіж спішування** за командою командира взводу **“Взвод – ДО МАШИН” механіки-водії (водії) БМП (БТР)**, а під час висування взводу десантом на танках і механіки-водії танків зменшують швидкість руху або, використовуючи наявні укриття, роблять коротку зупинку. **Відділення** за командою своїх командирів **“Відділення – ДО МАШИНИ”** швидко залишають машини, а за командою **“Відділення, у напрямку – до бою, ВПЕРЕД”** розгортаються в бойову лінію і, ведучи інтенсивний вогонь із ходу, прискореним кроком або бігом продовжують рух до переднього краю оборони противника.

**Атаку переднього краю оборони противника взвод здійснює в такому ж порядку, як і при наступі з положення безпосереднього зіткнення з ним.**

# Дії механізованого (танкового) взводу, призначеного в резерв батальйону

Механізований (танковий) взвод, що складає резерв батальйону, використовуючи маскуючі властивості місцевості, просувається за ротами першого ешелону на віддалені **1,5...2 км** у готовності до виконання завдань, що раптово виникли, а також для виконання завдань, які покладені на другий ешелон батальйону.

**Отримавши завдання на ввід в бій** з метою розвитку наступу батальйону (підсилення підрозділу, що зазнав втрати, тощо), командир механізованого (танкового) взводу на ходу ставить завдання відділенням (танкам).

**При цьому він вказує на місцевості:**

- положення противника і місця розташування його вогневих засобів;
- рубіж введення в бій;
- об'єкт атаки і напрямок продовження наступу;
- порядок взаємодії.

**Взвод при підході до зазначеного рубежу розгортається в бойовий порядок і стрімко атакує противника.**

**З отриманням завдання на знищення противника, який залишився в тилу батальйону**, взвод висувається на вказаний йому напрямок і, використовуючи результати вогневого ураження, завершує його розгром (блокування).

# Дії взводу після виконання бойового завдання на наступ

Виконавши завдання (після бою) взвод за рішенням командира роти виходить у призначене місце (на зазначений рубіж), де розташовується (закріплюється на рубежі).

## Командир взводу:

- організовує спостереження і безпосередню охорону;
- визначає заходи маскування;
- доповідає командирі роти (батальйону) про результати бою, а саме:
  - що виконане взводом;
  - місце його знаходження;
  - які цілі противника знищені взводом;
  - короткі відомості про противника і його дії;
  - втрати особового складу й озброєння;
  - витрата боєприпасів і пально-мастильних матеріалів;
  - стан озброєння взводу;
  - морально-психологічний стан особового складу;
  - інші питання.



**Крім тих, що розглянуті, в бойовому статуті розглядаються такі випадки дій взводу в наступі:**

- ведення наступального бою з форсуванням водної перешкоди;
- ведення наступального бою при виході з оточення;
- ведення наступального бою в особливих умовах:
  - у населеному пункті;
  - у ході оволодіння укріпленим районом;
  - вночі;
  - узимку;
  - у лісі;
  - в горах;
- при призначенні взводу в бойовий розвідувальний дозор під час наступу;
- при призначенні взводу для стрільби прямою наводкою під час вогневої підготовки наступу і з початком атаки.

В межах часу, що виділений на вивчення даної теми розглянути всі дані випадки не виявляється можливим, тому даний матеріал вам **пропонується вивчити самостійно.**

# Друге питання лекції

**Робота командира  
взводу по  
організації наступу**

# Загальний порядок роботи командира взводу по організації бою

**Підготовка наступу** у взводі здійснюється з отриманням завдання і **включає:**

- організацію наступу;
- підготовку взводу до виконання бойового завдання;
- підготовку місця розташування у вихідному районі (на вихідній позиції) роти;
- практичну роботу командира в підрозділах.

# Організація наступу

## Отримавши бойове завдання на наступ командир взводу:

- з'ясовує завдання;
- надає вказівки щодо підготовки взводу до його виконання;
- оцінює обстановку;
- приймає рішення і оформлює його на карті;
- проводить рекогносцировку;
- віддає бойовий наказ;
- організовує взаємодію, всебічне забезпечення дій і управління.

При необхідності командир взводу **може проводити (доводити) розрахунок часу** щодо виконання основних заходів.

Під час наступу з положення безпосереднього зіткнення із противником, а якщо дозволяє обстановка, то і наступу з ходу, **вся робота з організації бою проводиться на місцевості.**

Під час наступу з положення безпосереднього зіткнення із противником, а якщо дозволяє обстановка, то і наступу з ходу, **вся робота з організації бою проводиться на місцевості.**

## Якщо обстановка не дозволяє організувати бій на місцевості, командир взводу:

- усвідомлює завдання;
- оцінює обстановку;
- приймає рішення;
- віддає бойовий наказ;
- організує взаємодію по карті (схемі, на макеті місцевості) у вихідному районі;
- з виходом взводу на відстань, яка дозволяє спостереження за об'єктом атаки (на вихідну позицію після перегруповування або зміни підрозділів, які обороняються), **уточнює** завдання відділенням (танкам) і порядок взаємодії.

# З'ясування завдання

**Під час з'ясування завдання командир взводу повинен зрозуміти:**  
□ мету майбутніх дій і завдання роти –

## при наступі з ходу:

- маршрут висування;
- вихідний пункт;
- пункт розгортання в ротні та взводні колони;
- місця посадки особового складу десантом на танки (механізованих підрозділів на автомобілях);
- рубіж безпечного віддалення;
- рубіж переходу в атаку;
- для механізованої роти, яка атакує в пішому порядку – рубіж спішування;
- час проходження пунктів (рубіжів);
- засоби посилення;
- хто підтримує;
- найближче завдання і напрямок продовження наступу;

## при наступі з безпосереднього зіткнення з противником:

- вихідну позицію і час її зайняття;
- засоби посилення;
- хто підтримує;
- найближче завдання і напрямок продовження наступу.

# З'ясування завдання (продовження)

## □ завдання взводу:

- місце взводу в бойовому порядку роти;
- вихідну позицію і час її зайняття (при наступі з безпосереднього зіткнення з противником);
- рубіж переходу в атаку;
- рубіж спішування (при атаці в пішому порядку);
- засоби посилення;
- об'єкт атаки і напрямок продовження наступу;

## □ об'єкти (цілі) на напрямку наступу взводу, які вражаються засобами старших командирів;

## □ завдання сусідів:

- рубіж переходу в атаку;
- рубіж спішування (при наступі з безпосереднього зіткнення з противником – вихідну позицію);
- об'єкт атаки і напрямок продовження наступу;
- порядок взаємодії з сусідами;

## □ час:

- готовності до виконання завдання;
- доповіді рішення;
- роботи на місцевості.

# З'ясування завдання (продовження)

У результаті з'ясування завдання командир взводу робить **ВИСНОВКИ**, в яких визначає зміст бойового завдання:

- на знищенні яких об'єктів і цілей зосередити зусилля взводу і доданих засобів;
- бойовий порядок під час здійснення атаки переднього краю і наступу в глибині оборони противника;
- час на підготовку до наступу.



# Оцінка обстановки

## Оцінюючи обстановку, командир взводу повинен вивчити:

- противника (склад, положення і можливий характер його дій, місця розташування його вогневих засобів перед фронтом наступу та на флангах і можливий їх маневр);
- стан, забезпеченість і можливості взводу і доданих підрозділів (вогневих засобів);
- склад, положення і характер дій сусідів і умови взаємодії з ними;
- характер місцевості, її захисні і маскувальні властивості, вигідні підступи до переднього краю противника, загородження і перешкоди, умови спостереження і ведення вогню;
- стан погоди, пору року, доби й їх вплив на підготовку і ведення наступу.

# Рішення командира взводу на наступ

**У рішенні командир взводу визначає:**

- порядок і способи знищення противника в об'єкті атаки (якого противника, де і коли знищити, із доведенням порядку його ураження вогнем штатного озброєння, доданих вогневих засобів і діями взводу);
- побудову бойового порядку;
- завдання відділенням (танкам), доданим підрозділам (вогневим засобам);
- організація управління.

# Оформлення рішення на робочій карті командира взводу

Рішення командир взводу оформляє на робочій карті, де відображається:

- накреслення траншей і ходів сполучення в районі оборони противника;
- розташування вогневих засобів противника перед фронтом наступу взводу і на його флангах на глибину бойового завдання взводу;
- можливий характер дій противника;
- вихідна позиція взводу;
- об'єкт атаки;
- цілі, на знищенні яких необхідно зосередити зусилля взводу;
- цілі, які уражаються засобами старших командирів;
- місце і номер проходу в мінно-вибуховому загородженні;
- **під час наступу з ходу** –:
  - пункт розгортання у взводні колони;
  - рубіж переходу в атаку;
  - рубіж спішування (при проведенні атаки в пішому порядку).

# Рекогносцировка

**Під час рекогносцировки командир взводу вивчає місцевість, орієнтує підлеглих та уточнює:**

- накреслення переднього краю оборони противника і розташування його вогневих засобів, особливо протитанкових;
- місця і характер загороджень, перешкод;
- цілі, які уражаються засобами старшого командира;
- бойові завдання відділень (танків) і доданих вогневих засобів;
- рубіж переходу в атаку;
- рубіж безпечного віддалення;
- місця проходів у загородженнях і переходів через перешкоди й їх позначення;
- місця навішування на танки каткових мінних тралів.

# Рекогносцировка (продовження)

□ крім того:

**під час наступу з ходу:**

- маршрут висування;
- рубежі розгортання;
- місця посадки десантом на танки;
- рубіж спішування;

**під час наступу з положення безпосереднього зіткнення з противником:**

- вихідну позицію (ділянку траншеї, окопи) для наступу;
- маршрути виходу БМП (БТР) до взводу (відділення);
- місця для пропуску танків та їх позначення.

**У рекогносцировці, як правило, беруть участь командири відділень (танків), а іноді і механіки-водії (водії) БМП (БТР), танків.**

# Бойовий наказ командира взводу на наступ

## У бойовому наказі командир взводу вказує:

- **у першому пункті** – орієнтири, склад, положення і характер дій противника, місця розташування його вогневих засобів;
- **у другому пункті** – завдання роти, взводу і сусідів;
- **у третьому пункті** – після слова “**наказую**” – бойові завдання відділенням (створеним групам), доданим підрозділам (вогневим засобам), безпосередньо підлеглому особовому складу;
- **у четвертому пункті** – час готовності до наступу, сигнали оповіщення, управління, взаємодії і порядок дій за ними;
- **у п'ятому пункті** – своє місце під час наступу і заступника.

# Постановка завдань в бойовому наказі

У 3-му пункті під час постановки бойових завдань підлеглим командир механізованого взводу **вказує:**

## □ відділенням (створеним групам):

- об'єкт атаки;
- цілі, на знищенні яких зосередити основні зусилля;
- напрямок продовження наступу;
- рубіж переходу в атаку (під час наступу з безпосереднього зіткнення з противником – вихідну (вичікувальну) позицію);
- під час атаки в пішому порядку – місця спішування;

## □ своєму заступнику:

- порядок ведення вогню БМП (БТР);
- місце БМП (БТР) в бойовому порядку взводу;
- порядок їх переміщення;

## □ навіднику кулемета:

- цілі для знищення;
- порядок ведення вогню;
- місце в бойовому порядку;

## □ снайперу:

- цілі для знищення;
- порядок ведення вогню;
- місце в бойовому порядку;

## □ санітару-стрільцю:

- завдання;
- місце перебування.

# Організація взаємодії під час наступу з ходу

Під час організації взаємодії під час наступу з ходу командир механізованого взводу повинен вказати:

- порядок висування до рубежу переходу в атаку;
- порядок розгортання в бойовий порядок;
- порядок ведення вогню зі стрілецької зброї, БМП (БТР) і танків;
- порядок висування в атаку, пророблення проходів у загородженнях противника, у тому числі встановлених засобами дистанційного мінування;
- заходи безпеки при нанесенні вогневого ураження противнику;



# Організація взаємодії під час наступу з положення безпосереднього зіткнення з противником

При організації взаємодії під час наступу з положення безпосереднього зіткнення з противником **командир механізованого взводу повинен:**

- вказати:
  - порядок зайняття вихідної позиції (ділянки траншеї, окопів) для наступу;
  - порядок пропуску танків через бойовий порядок;
  - порядок виходу і зайняття своїх місць БМП (БТР);
- погодити дії відділень (танків), вогневої і маневреної груп (якщо вони створюються), між собою і з доданими вогневими засобами, із сусідами за завданнями, рубежами, часом і способами виконання завдань;
- вказати порядок ведення вогню по повітряних цілях і заходи щодо захисту від високоточної зброї противника;
- повідомити сигнали оповіщення, управління, взаємодії і порядок дій щодо їх виконання.
- вказати номери (розпізнавальні знаки) танків, які атакують перед взводом, і напрямок їх наступу;
- **під час атаки в пішому порядку** – вказати місця спішування особового складу і порядок дій після цього БМП (БТР);
- **командир взводу механізованих підрозділів на автомобілях** – вказати місця, порядок і розрахунок посадки особового складу на танки, а також вимоги щодо виконання заходів безпеки.

# Організація управління

Під час організації управління командир взводу уточнює (доводить):

- радіо відомості;
- порядок користування радіо і сигнальними засобами;
- сигнали оповіщення і взаємодії.

# Організація охорони

**Безпосередня охорона у взводі здійснюється:**

- **до початку наступу:**
  - спостерігачами;
  - черговими вогневими засобами;
  - чатовими, які виставляються в місцях відпочинку особового складу і біля бойових машин;
- **при висуненні і в ході наступу в пішому порядку** – спостерігачами.

Під час організації безпосередньої охорони **командир взводу вказує:**

- завдання охорони;
- скільки і де мати спостерігачів, чергових вогневих засобів, чатових і порядок їх зміни при підготовці до наступу;
- порядок спостереження за місцевістю, повітрям і сигналами командира взводу (відділення, танка);
- сигнали оповіщення і порядок дій взводу (відділення, екіпажу танка) при раптовому нападі противника;
- перепустку і відгук.

# Організація тактичного маскування

**Тактичне маскування** організовується командиром взводу (відділення, танка) на підставі отриманого завдання і вказівок щодо маскування командира роти (взводу).

Воно здійснюється постійно, як правило, своїми силами, як під час підготовки до наступу, так і під час висування.

## **При організації тактичного маскування командир взводу визначає:**

- які табельні засоби і місцеві матеріали необхідно використовувати для маскування, місця і терміни їх отримання і заготівлі, а також терміни її здійснення;
- порядок виконання заходів маскування при підготовці до наступу, його здійснення і підтримки під час його ведення.

# Організація інженерного забезпечення

## Під час організації інженерного забезпечення командир взводу визначає:

- обсяг і терміни інженерного обладнання місця розташування взводу (вихідної позиції), де, коли, скільки отримати інструменту і матеріалів для інженерного обладнання;
- порядок позначення маршруту висування до рубежу розгортання в ротні та взводні колони, колонного шляху (маршруту) взводу;
- порядок подолання дистанційно встановлених мінних полів і перешкод під час висування до рубежу переходу в атаку;
- способи подолання інженерних загороджень і перешкод перед переднім краєм оборони противника, місце і номер проходу, його позначення, порядок висування взводу і подолання загороджень;
- способи і час пророблення проходів у загородженнях противника;
- при форсуванні водної перешкоди – маршрути виходу до водної перешкоди для кожної БМП (БТР).

# Організація підготовки взводу до виконання завдання

## Підготовка взводу до виконання завдання включає:

- розподіл між відділеннями (екіпажами) і розставлення за посадами особового складу, який прибув на доукомплектування;
- поповнення возимого (носимого) боєкомплекту штатного озброєння, БМП (БТР, танків) і доданих підрозділів (вогневих засобів);
- дозаправлення техніки пально-мастильними матеріалами і охолоджувальною рідиною;
- поповнення запасів води;
- технічне обслуговування і підготовку озброєння до бойового застосування;
- проведення заходів морально-психологічного забезпечення.

## У вказівках щодо поповнення ракетами, боєприпасами, пально-мастильними матеріалами і іншими матеріальними засобами командир взводу визначає:

- місце, порядок і терміни технічного обслуговування БМП (БТР, автомобілів), чищення і змащування озброєння, поповнення боєприпасами (ракетами), заправки пально-мастильними матеріалами під час підготовки до наступу і в його ході;
- до якого терміну буде приготовлена їжа, кількість і від кого виділяються піднощики їжі, порядок її доставки (видачі) у взвод, час і порядок прийому їжі до і під час наступу.

# Практична робота і контроль готовності в підлеглих підрозділах

Практична робота і контроль готовності в підлеглих підрозділах **здійснюється командиром взводу особисто і його заступником** під час усього періоду підготовки взводу до виконання завдання.

**Командир взводу** під час здійснення практичної роботи щодо виконання заходів підготовки наступу і готовності до виконання поставленого завдання **перевіряє**:

- знання особовим складом своїх завдань і порядок їх виконання, сигналів оповіщення, управління і взаємодії;
- екіпірування підлеглих і наявність запасів ракет, боєприпасів, пального та інших матеріальних засобів щодо встановлених норм, засобів індивідуального захисту;
- виконання заходів щодо підготовки озброєння, військової техніки і засобів зв'язку до бойового застосування.

**Виявлені недоліки усуваються на місці.**

# Зміст доповіді командира взводу командир роти (батальйону) про ГОТОВНІСТЬ взводу до наступу

У встановлений час командир взводу доповідає командир роти (батальйону) про готовність до наступу.

**У доповіді, як правило, відображається:**

- укомплектованість взводу і доданих підрозділів особовим складом, озброєнням і військовою технікою;
- морально-психологічний стан особового складу;
- забезпеченість взводу ракетами, боєприпасами, пальним, медичним майном і засобами індивідуального захисту;
- готовність особового складу, озброєння до наступу;
- при необхідності й інші питання.

# Друге питання лекції

**Робота командира  
взводу по  
організації наступу**



# Робоча карта командира

Топографічна карта, на якій графічно за допомогою умовних тактичних знаків і скорочених позначень зображується тактична обстановка та її зміни в ході бою, називається робочою картою командира.

## За допомогою робочої карти командир може:

- з'ясувати одержане бойове завдання;
- вивчити і оцінити обстановку;
- прийняти рішення;
- поставити задачі підлеглим підрозділам;
- віддати вказівки щодо взаємодії та всебічному забезпеченню;
- скласти донесення старшому командирі;
- інформувати сусідів;
- особисто доповісти про обстановку старшому командирі;
- орієнтуватися на місцевості під час руху;
- вирішувати вогневі завдання та ін.

# Вимоги до робочої карти командира

## Наочність робочої карти досягається:

- правильним використанням і чітким викресленням тактичних умовних знаків;
- виділенням положення військ, щодо різного часу;
- правильним розташуванням службових та пояснювальних написів;
- правильним і чітким зображенням фактичного положення військ та характеру їхніх дій, який передбачається;
- правильним підняттям карти.

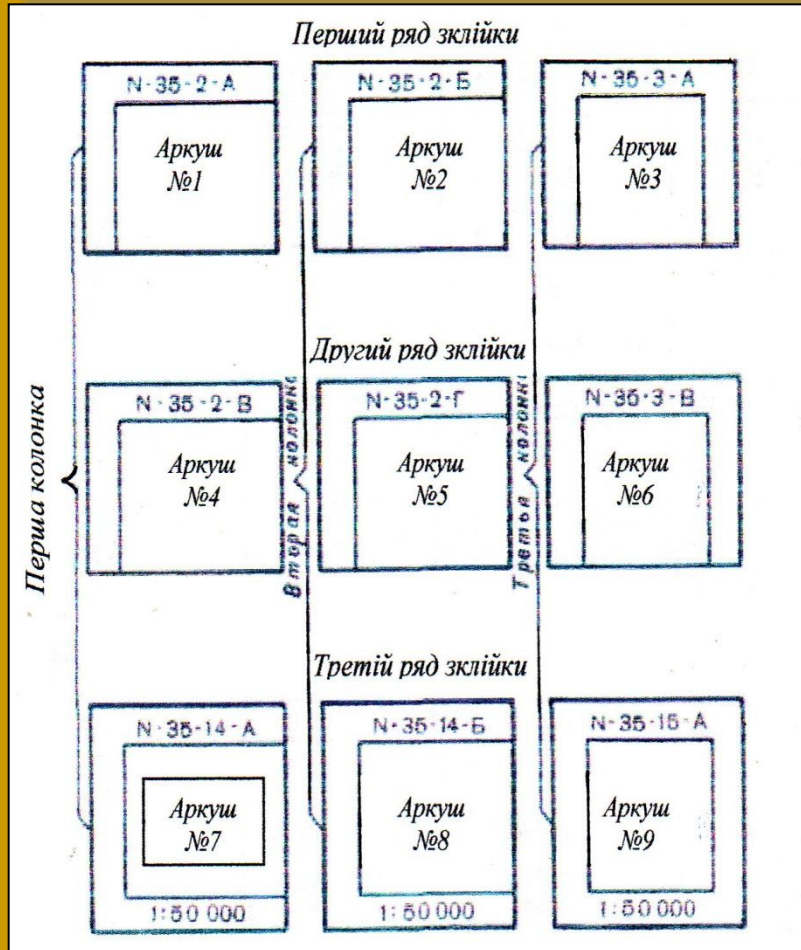
**Повнота нанесення обстановки на робочу карту** визначається наявністю на карті тих даних обстановки, що дійсно необхідні командирі для організації і ведення бою. Залишкова інформація відбирає час та сприяє збереженню у таємниці задуму командира і його старшого начальника на організацію та ведення бою.

# На робочу карту командира взводу звичайно наноситься:

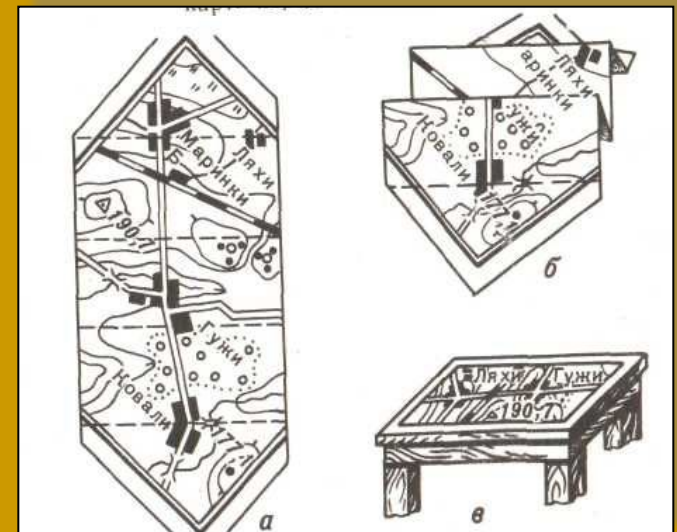
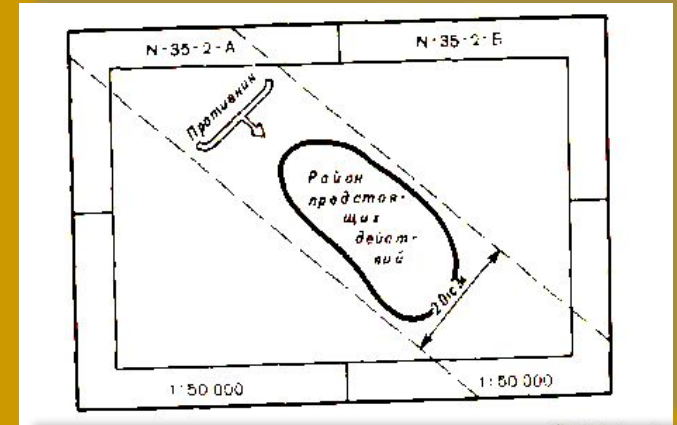
- ▣ положення своїх підрозділів та вогневих засобів;
- ▣ склад, положення та можливий характер дій противника на глибину задачі, яка поставлена взводу, і на його флангах;
- ▣ бойова задача взводу, що поставлена старшим командиром;
- ▣ положення і задачі безпосередніх сусідів (праворуч і ліворуч, попереду), їхні командно-спостережні пункти;
- ▣ розмежувальні лінії між батальйонами (якщо вони примикають до взводу);
- ▣ об'єкти і цілі, які знищуються засобами старших командирів, ділянки зосередженого і рубежі загороджувального вогню вогневих засобів старших командирів, що плануються на напрямку дій взводу;
- ▣ місця розташування (позиції) і задачі підлеглих вогневих засобів;
- ▣ місця установки інженерних загороджень;
- ▣ маршрути висування (руху);
- ▣ командно-спостережні пункти старшого командира і сусідів;
- ▣ дані радіаційної, хімічної та біологічної обстановки (при необхідності).

# Підготовка карти

## Порядок обрізки і склеювання аркушів карти



## Складання карти



# Підписання робочої карти

Підготовка робочої карти закінчується її підписанням, яке включає службовий заголовок, вказівку про час початку і закінчення ведення карти, підпис посадовій особи, **наприклад:**

***РОБОЧА КАРТА КОМАНДИРА 1 мв***

***Почата:***

***Закінчена:***

***Командир 1 мв*** (військове звання, прізвище).

# Правила нанесення обстановки на карту

**Дані обстановки** наносяться акуратно, тонкими лініями і установленими знаками, розміри яких повинні узгоджуватися з величиною військових одиниць, які наносяться, добре читатися та не заступати

**Умовні знаки, які позначають війська, вогневі засоби і бойову техніку** (свої і противника), наносяться відповідно їх положенню на місцевості по напрямку дії або ведення вогню.

**Лінійні замкнені і напівзамкнені умовні знаки** (положення військ, траншеї, вогневі позиції артилерії, рубежі, тощо) є *масштабні*, вони наносяться на карту за масштабом.

**Немасштабні умовні знаки, крім командних пунктів**, наносяться таким чином, щоб середина умовного знаку знаходилася у точці розташування об'єкта на місцевості. Командно-спостережні пункти батальйонів (дивізіонів) і командні пункти наносяться таким чином, щоб вертикальна пряма лінія своїм нижнім кінцем торкалася точки розташування об'єкта на місцевості. При цьому фігура знаку відносно цієї лінії повинна направлятися в сторону «від противника», якщо бойові дії ведуться в напрямках «схід-захід», а якщо в широтному напрямку, то свої – праворуч, а противника – ліворуч.

# Нанесення обстановки на карту здійснюється у такий послідовності:

- ▣ Положення взводу під час одержання бойового завдання (якщо взвод виконує задачу на фланзі батальйону наноситься розмежувальна лінія між батальйонами);
- ▣ Дані про противника в напрямку дій взводу і про сусідів;
- ▣ Задачі взводу;
- ▣ Задачі сусідів;
- ▣ Вихідна (вичікувальна позиція), маршрут руху, рубежі розгортання, переходу в атаку, спішування та час виходу на них;
- ▣ Ділянки (рубежі) нанесення вогневих (авіаційних) ударів засобами старших командирів на напрямку дій взводу і сусідів;
- ▣ Місця проходів в інженерних загородженнях;
- ▣ Місця розташування КСП роти, батальйону і сусідів.
- ▣ Рубежі вводу в бій других ешелонів, вогневі рубежі протитанкових резервів, рубежі мінування, якщо вони призначені в межах бойової задачі взводу.

# Нанесення даних, які не можуть відобразитися на карті графічно

**Дані, які не можуть відобразитися на карті графічно**, оформлюються текстуально на вільному місці карти або у робочому зошиті (розподіл сил і засобів, сигнали взаємодії оповіщення і управління тощо), із застосуванням скорочень, що прийняті.

**Можливий характер дій противника і рішення командира** наносяться на карту переривчастими лініями.