




ИНТЕРАКТИВНЫЙ WEB-КВЕСТ ПО ПРАВИЛАМ ДОРОЖНОГО ДВИЖЕНИЯ

Выполнила: Тронева Любовь Федоровна,
учитель информатики, физической культуры
и преподаватель-организатор ОБЖ
МКОУ «Обильненская СОШ
Сарпинского района Республики Калмыкия



2021 год





Цель:

- углубление и расширение знаний детей по ПДД в процессе игровой деятельности с использованием ИКТ и сети Интернет;
- воспитывать навыки выполнения основных правил поведения учащихся на улице, дороге, с целью предупреждения дорожно-транспортного травматизма.



Задачи:

Обучающие:

- расширить и закрепить знания учащихся о правилах дорожного движения;
- повторить правила поведения на улице, правила дорожного движения и дорожные знаки.

Развивающие:

- развивать коммуникативные навыки, творческие способности, критическое мышление, умение устанавливать логические связи между выполняемыми задачами;
- формировать навыки работы на компьютере с использованием обучающей образовательной платформы Learnis и навыки работы в сети Интернет;
- развивать умения и навыки безопасного поведения учащихся на улице, дороге

Воспитательные:

- воспитывать уважительное отношение к правилам дорожного движения, желание следовать им и общую культуру поведения на дороге;
- создавать благоприятную эмоционально-обучающую игровую среду для детей;
- воспитывать культуру общения обучающихся, развивать навыки работы в команде.



Организационный момент

Цель: настроить обучающихся на предстоящую работу, создание положительного эмоционального настроения

- 1.1. Приветствие
- 1.2. Эмоциональный настрой
- 1.3. Знакомство учащихся с формой (образовательный web-квест) и этапами урока
- 1.4. Инструкция прохождения web-квеста для учащихся



Уважаемые участники, для начала прохождения web-квеста по правилам дорожного движения «Знатоки ПДД», необходимо нажать на данную ссылку <https://www.Learnis.ru/380759/>.

Уважаемые участники, для начала прохождения web-квеста по правилам дорожного движения «Знатоки ПДД», необходимо нажать на данную ссылку <https://www.Learnis.ru/380759/>.




1 подсказка:

Ребята, чтобы вы нашли 1 предмет в комнате (на котором размещена подсказка), вам необходимо отгадать загадку:

- **Миллион задачек сразу**
- **Мне решит помощник мой**
- **Он с одним огромным глазом**
- **И квадратной головой**

(Компьютер)



1 СТАНЦИЯ «УГАДАЙ ЗНАК»

Ребята, чтобы выполнить 1 задание нажмите на данную ссылку:

[https://yandex.ru/games/play/139424?
utm_campaign=main&utm_medium=y
p&utm_source=Wizard&utm_term=sta
ndard](https://yandex.ru/games/play/139424?utm_campaign=main&utm_medium=y&utm_source=Wizard&utm_term=standard)



**ПОЗДРАВЛЯЮ!
МОЛОДЦЫ!**

*(Выполнив задание,
участники получают 1 букву «Е»)*





2 подсказка:

Ребята, чтобы вы нашли 2 предмет в комнате (на котором размещена подсказка), вам необходимо отгадать загадку:

- Подарили мне альбом.
- Только не рисую в нём!
- Почему, сейчас скажу:
- Я картиночки свожу.
- Под рукою нет копейки...
- Я и так сведу – ...!

(Наклейки)



2 СТАНЦИЯ «РЕШИ КРОССВОРД»

Ребята, чтобы выполнить 2 задание нажмите на данную ссылку:

<https://onlinetestpad.com/ru/crossword/result/5696-pravila-dorozhnogo-dvizheniya?res=fyyektati52oe>



ПОЗДРАВЛЯЮ! МОЛОДЦЫ!

(Выполнив задание, участники получают 2 букву «r»)






3 подсказка:

Ребята, чтобы вы нашли 3 предмет в комнате (на котором размещена подсказка), вам необходимо отгадать загадку:

- **Порой идут, порой стоят,**
- **Порой лежат, порой висят,**
- **А вот сидеть, скажу вам сразу,**
- **Не приходилось им ни разу.**

(Часы)



3 СТАНЦИЯ «ОНЛАЙ-ТЕСТ»

Ребята, чтобы выполнить 3 задание нажмите на данную ссылку:

- <https://kupidonia.ru/viktoriny/test-dlja-detej-pravila-dorozhnogo-dvizhenija-for-zen>



ПОЗДРАВЛЯЮ! МОЛОДЦЫ!

(Выполнив задание, участники получают 3 букву «r»)





4 подсказка:

Ребята, чтобы вы нашли 4 предмет в комнате (на котором размещена подсказка), вам необходимо отгадать загадку:

- **У стены – большой и важный –**
- **Дом стоит многоэтажный.**
- **Мы на нижнем этаже**
- **Всех жильцов прочли уже!**

(Шкаф)

4 СТАНЦИЯ «РЕБУСЫ ПО ПДД»

Ребята, чтобы выполнить 4 задание

нажмите на данную ссылку:

<https://kindbi.com/article/rebusy-po-pdd/>



ПОЗДРАВЛЯЮ! МОЛОДЦЫ!

*(Выполнив задание, участники
получают 4 букву «О»)*





5 подсказка:

Ребята, чтобы вы нашли 5 предмет в комнате (на котором размещена подсказка), вам необходимо отгадать загадку:

- У него огромный рот.
- Только он не бегемот,
- Потому что нет хвоста,
- Глаз, спины и живота.
- И хоть он совсем безногий,
- Любит дальние дороги.

(Чемодан)



5 СТАНЦИЯ «СОБЕРИ ПАЗЛ»

Ребята, чтобы выполнить 5 задание нажмите на данную ссылку:

https://online-puzzle.ru/online_puzzle_dorozhnaya_bezопасnost



ПОЗДРАВЛЯЮ! МОЛОДЦЫ!

*(Выполнив задание, участники
получают 5 букву «r»)*





ЗАДАНИЕ:

Уважаемые участники, из полученных в ходе игры букв, вам необходимо составить слово.

Затем, записать это слово на лист бумаги

и рассмотреть его в зеркало.

Это и будет цифровой код, для выхода из комнаты:



Итак, это слово «Error»



Error



Error

70773

Цифровой код



РЕФЛЕКСИЯ:

- Ребята, используя один из цветных кружков, зажгите сигналы на светофоре:
- **«Зеленый»** - знаю правила дорожного движения для пешеходов и дорожные знаки, у меня все получилось.
- **«Желтый»** - знаю, но сомневаюсь, были затруднения.
- **«Красный»** - думаю, что надо еще закреплять изученное.



**И в заключение, нашего занятия,
хотелось бы сказать следующие
слова:**

- *Правила движения каждый должен знать,*
- *И без промедления их нужно выполнять.*
- *Помни! На дорогах опасностей так много!*
- *Погибнуть на дорогах есть тысячи причин!*
- *Помни! Что есть правила дорожного движения!*
- *Соблюдать их важно и нужно их учить!*

Спасибо за работу!



**ПОЗДРАВЛЯЮ! ВЫ УСПЕШНО
ПРОШЛИ WEB-КВЕСТ!**



МОЛОДЦЫ!