

**Методики исследования мышления и
интеллекта
детей дошкольного возраста**

подготовил: воспитатель Н.В. Бобрикова

Методика "Что здесь лишнее?"






Эта методика предназначена для детей от 4 до 5 лет. Она призвана исследовать процессы образно-логического мышления, умственные операции анализа и обобщения у ребенка. В методике детям предлагается серия картинок, на которых представлены разные предметы, в сопровождении следующей инструкции:

«На каждой из этих картинок один из четырех изображенных на ней предметов является лишним. Внимательно посмотри на картинки и определи, какой предмет и почему является лишним».

На решение задачи отводится 3 минуты





Оценка результатов

10 баллов — ребенок решил поставленную перед ним задачу за время, меньшее чем 1 мин, назвав лишние предметы на всех картинках и правильно объяснив, почему они являются лишними.

8-9 баллов — ребенок правильно решил задачу за время от 1 мин. до 1,5 мин.

6-7 баллов — ребенок справился с задачей за время от 1,5 до 2,0 мин

4-5 баллов — ребенок решил задачу за время от 2,0 до 2,5 мин.

2-3 балла — ребенок решил задачу за время от 2,5 мин до 3 мин.

0-1 балл — ребенок за 3 мин не справился с заданием.

Выводы об уровне развития

10 баллов — очень высокий.

8-9 баллов — высокий.

4-7 баллов — средний.

2-3 балла — низкий.

0-1 балл - очень низкий.



Методика "Времена года"



Эта методика предназначена для детей в возрасте от 3 до 4 лет. Ребенку показывают рисунок и просят, внимательно посмотрев на этот рисунок, сказать, какое время года изображено на каждой части данного рисунка. За отведенное на выполнение этого задания время — 2 мин — ребенок должен будет не только назвать соответствующее время года, но и обосновать свое мнение о нем, т.е. объяснить, почему он так думает, указать те признаки, которые, по его мнению, свидетельствуют о том, что на данной части рисунка показано именно это, а не какое-либо иное время года.





Оценка результатов

10 баллов — за отведенное время ребенок правильно назвал и связал все картинки со временами года, указав на каждой из них не менее двух признаков, свидетельствующих о том, что на картинке изображено именно данное время года (всего не менее 8 признаков по всем картинкам).

8-9 баллов — ребенок правильно назвал и связал с нужными временами года все картинки, указав при этом 5-7 признаков, подтверждающих его мнение, на всех картинках, вместе взятых.

6-7 баллов — ребенок правильно определил на всех картинках времена года, но указал только 3-4 признака, подтверждающих его мнение.

4-5 баллов — ребенок правильно определил время года только на одной-двух картинках из четырех и указал только 1-2 признака в подтверждение своего мнения.

0-3 балла - ребенок не смог правильно определить ни одного времени года и не назвал точно ни одного признака (разное количество баллов, от 0 до 3, ставится в зависимости от того, пытался или не пытался ребенок это сделать).



Выводы об уровне развития

10 баллов — очень высокий.

8-9 баллов — высокий.

6-7 баллов — средний.

4-5 баллов — низкий.

0-3 балла — очень низкий.

Методика "Нелепицы"

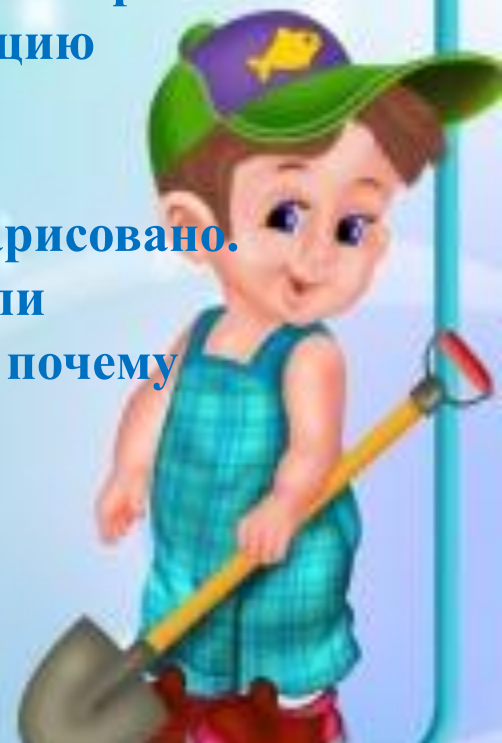


При помощи этой методики оцениваются элементарные образные представления, ребенка об окружающем мире и о логических связях и отношениях, существующих между некоторыми объектами этого мира: животными, их образом жизни, природой. С помощью этой же методики определяется умение ребенка рассуждать логически и грамматически правильно выражать свою мысль.

Процедура проведения методики такова. Вначале ребенку показывают картинку, изображенную ниже. В ней имеются несколько довольно нелепых ситуаций с животными. Во время рассматривания картинки ребенок получает инструкцию примерно следующего содержания:

«Внимательно посмотри на эту картинку и скажи, все ли здесь находится на своем месте и правильно нарисовано. Если что-нибудь тебе покажется не так, не на месте или неправильно нарисовано, то укажи на это и объясни, почему это не так.

Далее ты должен будешь сказать, как на самом деле должно быть».







logopst.ucoz.com



Примечание.

Обе части инструкции выполняются последовательно. Сначала ребенок просто называет все нелепицы и указывает их на картинке, а затем объясняет, как на самом деле должно быть. Время экспозиции картинке и выполнения задания ограничено тремя минутами. За это время ребенок должен заметить как можно больше нелепых ситуаций и объяснить, что не так, почему не так и как на самом деле должно быть.



Оценка результатов

10 баллов — такая оценка ставится ребенку в том случае, если за отведенное время (3 мин) он заметил все 7 имеющихся на картинке нелепиц, успел удовлетворительно объяснить, что не так, и, кроме того, сказать, как на самом деле должно быть.

8-9 баллов — ребенок заметил и отметил все имеющиеся нелепицы, но от одной до трех из них не сумел до конца объяснить или сказать, как на самом деле должно быть.

6-7 баллов — ребенок заметил и отметил все имеющиеся нелепицы, но три-четыре из них не успел до конца объяснить и сказать, как на самом деле должно быть.

4-5 баллов — ребенок заметил все имеющиеся нелепицы, но 5-7 из них не успел за отведенное время до конца объяснить и сказать, как на самом деле должно быть.

2-3 балла — за отведенное время ребенок не успел заметить 1 -4 из 7 имеющихся на картинке нелепиц, а до объяснения дело не дошло.

0-1 балл — за отведенное время ребенок успел обнаружить меньше четырех из семи имеющихся нелепиц.

Замечание. 4 и выше балла в этом задании ребенок может получить только в том случае, если за отведенное время он полностью выполнил первую часть задания, определенную инструкцией, т.е. обнаружил все 7 нелепиц, имеющихся на картинке, но не успел или назвать их, или объяснить, как на самом деле должно быть.

Выводы об уровне развития

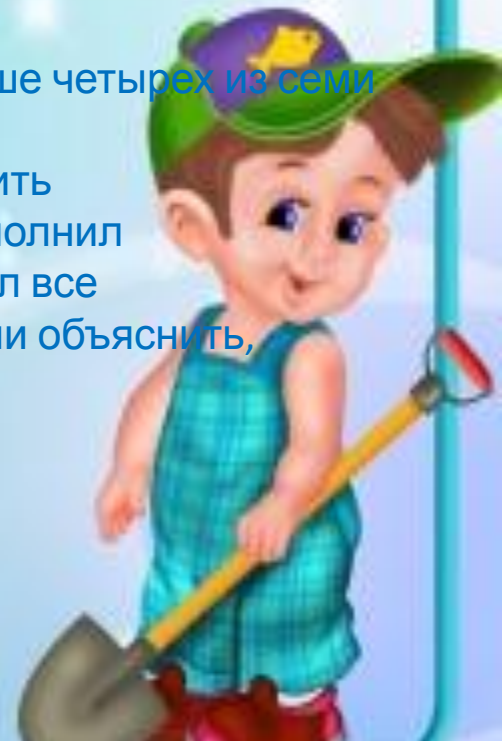
10 баллов - очень высокий.

8-9 баллов - высокий.

4-7 баллов - средний.

2-3 балла - низкий.

0-1 балл - очень низкий.



Список

ИСПОЛЬЗОВАННЫХ ИСТОЧНИКОВ.

https://ds02.infourok.ru/uploads/ex/07ca/00054b71-ecdfb071/hello_html_2ec0bb_b9.jpg

<http://nommurestobar.com/imagelib/56bc765263c08.jpg>

http://www.radionetplus.ru/uploads/posts/2014-03/1395373760_www.radionetpl_us.ru-10.jpg

<http://azps.ru/tests/indexch.html>

http://static.wixstatic.com/media/deb06f_fabd3a61d06d49b68c5fd1c30b2ac3db.jpg_srz_961_724_85_22_0.50_1.20_0.00_jpg_srz

<http://www.7gy.ru/images/stories/naidi-lishnee/v02.jpg>

http://img.happy-giraffe.ru/thumbs/580x1000/10378/866c7100273be27f0f025bf82_903a274.jpg

