

Для вас родители!

Как помочь ребенку 6-7 лет в освоении
элементарных математических представлений
и первичных представлений окружающего
мира

Подготовила: учитель-дефектолог Лахтина О.В.

2020 г.

Формирование элементарных математических представлений
в подготовительной группе
(задачи на вторую неделю октября)



- Уточнять и закреплять знания детей об образовании числа 3; называть, обозначать цифрой, соотносить с количеством и цифрой число 3; устанавливать последовательность чисел в пределах 3 в прямом и обратном порядке.
- Упражнять детей в согласовании существительных с числительными; учить составлять рассказ-описание.





Скажи, что это? Как сказать одним словом? (овоци).

Посчитай и назови, сколько огурцов, морковок, картофеля.

Назови одним словом (это фрукты). Какого цвета?
Назови фрукты, которых изображено по 3 штуки.
(Абрикосы, груши)

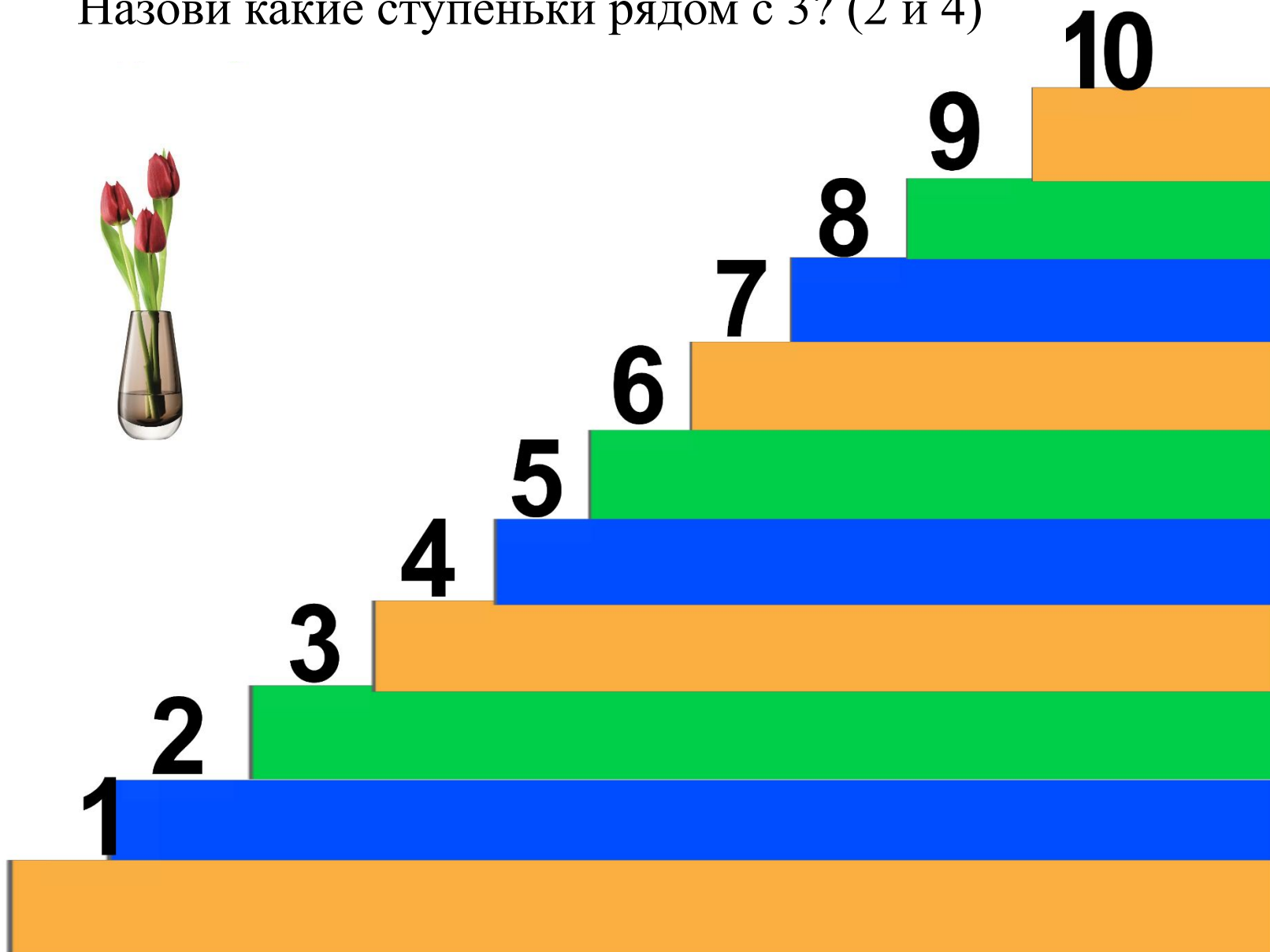


Игра "Назови лишний предмет"



На какую ступеньку поставишь вазу с цветами?

Назови какие ступеньки рядом с 3? (2 и 4)



Носик круглый, пяточком,
Им в земле удобно рыться,
Хвостик маленький, крючком,
Вместо туфелек-копытца.
Трое их – и до чего же
Братья дружные похожи.
Отгадайте без подсказки,
Кто герои этой сказки?

Возле леса на опушке
Трое их живет в избушке,
Там три стула и три кружки,
Три кровати, три подушки.
Угадайте без подсказки,
Кто герои этой сказки?

Отгадай, как называются герои
этих сказок?
Что общего в этих сказках?





А за двойкой – посмотри,
Тройка – третий из значков
Выступает цифра 3.
Состоит из двух крючков.

Задание: нарисуй на листочке
цифру 3.

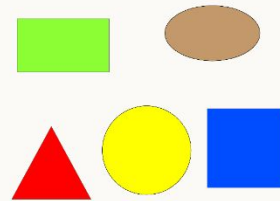
Опиши один овощ и фрукт по схеме




Что это?



Какого цвета?



Какой формы?



Какой на вкус?



Какого размера?



Какой на ощупь?



Где растёт?



Что можно приготовить?

Молодец!

