

Всероссийский профильный конкурс для  
учителей начальных классов на лучшую  
методическую разработку современного  
домашнего задания

**Нестандартное интегрированное  
домашнее задание  
на неделю**

**«Посылка на фронт»**

**75-летию Победы в Великой Отечественной  
войне  
посвящается**

Автор: учитель начальных классов  
МАОУ СШ №9 г.Красноуфимска  
Свердловской области  
Пролубщикова Наталья Владимировна



# Инструкция по выполнению

В презентации содержатся задания для выполнения дома.

Познакомься с презентацией.

Внимательно читай задания и выполняй их на

**Рабочих листах.**

Если будешь испытывать затруднения, спроси у учителя или родителей.

**Желаю удачи!**



Рассмотри рисунки. Прочитай текст.  
Выполни задания на **Рабочем листе №1**



Во время Великой Отечественной войны взрослые вместе с детьми собирали и отправляли посылки на фронт.

Посылка на фронт представляла собой небольшой фанерный ящик, в который складывали необходимые вещи для бойцов. Женщины, например, вязали носки, варежки, тёплые шарфы. Слали всё — полушубки, фufайки, портянки, мясные и овощные консервы, газеты, книги, кисеты и другое. Адресата не указывали, писали просто: «На фронт».

Посылка из дома напоминала бойцам о своей семье, родителях и детях, о мирной жизни.



# Задания к Рабочему листу №1

1. Прочитай текст. Придумай к нему заголовок.
2. Выпиши из текста выделенные слова. Найди в толковом словаре значения этих слов. Запиши.
3. Выпиши из текста слова в таблицу. Дополни таблицу своими примерами.



	Имя существительное	Имя прилагательное	Глагол
2 слога			
3 слога			

# Задания к Рабочему листу №2

1. Во время войны ребята решили отправить посылку на фронт. Они приготовили необходимые вещи для бойцов. Выполни задания, и ты узнаешь, что ребята положили в посылку.

Расположи значения выражений в порядке **возрастания** в

и составь **четыре** слова:



$49 + 8$	$36 + 5$	$29 + 8$	$75 - 9$	$38 + 6$	$65 + 9$	$90 - 18$	$94 - 8$
Т	О	П	Я	Р	К	Н	И

Слово 1. \_\_\_\_\_

$19 + 7$	$80 - 72$	$68 - 9$	$37 - 12$	$96 - 9$	$35 + 18$	$76 + 5$	$41 + 59$
К	Р	В	У	Ц	А	И	Ы

Слово 2. \_\_\_\_\_

$82 - 19$	$90 - 45$	$38 + 9$	$53 + 7$	$62 - 14$	$34 + 27$	$74 - 18$
И	Ф	У	Й	Ф	К	А




Слово 3. \_\_\_\_\_

$44 - 8$	$90 - 55$	$39 + 15$	$74 - 18$	$45 + 7$	$73 - 18$	$55 + 7$
А	В	Е	Ь	Р	Н	Е

Слово 4. \_\_\_\_\_

# Задания к Рабочему листу №2

2. Отгадай ребусы, и ты узнаешь ещё три слова:

	<p>Слово 5.</p> <hr/> <hr/>
	<p>Слово 6.</p> <hr/> <hr/>
	<p>Слово 7.</p> <hr/> <hr/>



# Задания к Рабочему листу №3

1. Крышка ящика имеет форму прямоугольника. Найди периметр прямоугольника, если его длина – 25 см, а ширина – 20 см.



## Задания к Рабочему листу №3

### 2. Реши задачу:

Масса ящика 2 кг, а масса содержимого посылки на 18 кг больше массы ящика. Узнай массу посылки.

### 3. Отгадай и запиши ответы:

**Никита, Аня и Катя** приготовили для бойцов подарки: **рукавицы, ножницы и варенье**. Отгадай, кто какой подарок приготовил, если известно, что **Никита принёс не рукавицы и не ножницы, а Аня приготовила не ножницы**.

*Никита* - \_\_\_\_\_

*Аня* - \_\_\_\_\_

*Катя* - \_\_\_\_\_





# Задания к Рабочему листу №4

1. Перед тобой стихотворение **С.В.Михалкова «Пионерская посылка»**.

В нём стёрлись некоторые слова. Ты сможешь прочитать его, если правильно вставишь пропущенные слова, угаданные тобой на **Рабочем листе №2**. Запиши слова вместо пропусков.

2. Вставь пропущенные буквы, устно подбери, где возможно проверочные слова, подчеркни орфограммы.

3. Почему Сергей Владимирович Михалков назвал посылку очень важной? Запиши ответ на этот вопрос.



# Используемые в презентации

картинки:

<https://gallerix.ru/pr/agitokna-tass-vremen-velikoy-otechestvennoy/>

<https://www.olx.kz/obyavlenie/yaschik-dlya-podarkov-posylka-iz-sssr-IDi3e2N.html>

<https://xn--80ajjine0d.xn--p1ai/vse-dlya-fronta-vse-dlya-pobedy-posylka-na-front>



# Ссылка на шаблон:

<https://pedsovet.su/load/397-1-0-54410>

Автор шаблона: Хайрова Олия Азизовна,  
учитель МАОУ СШ №10  
г. Павлово Нижегородская область

