

Об итогах
приёмной кампании **2017** года

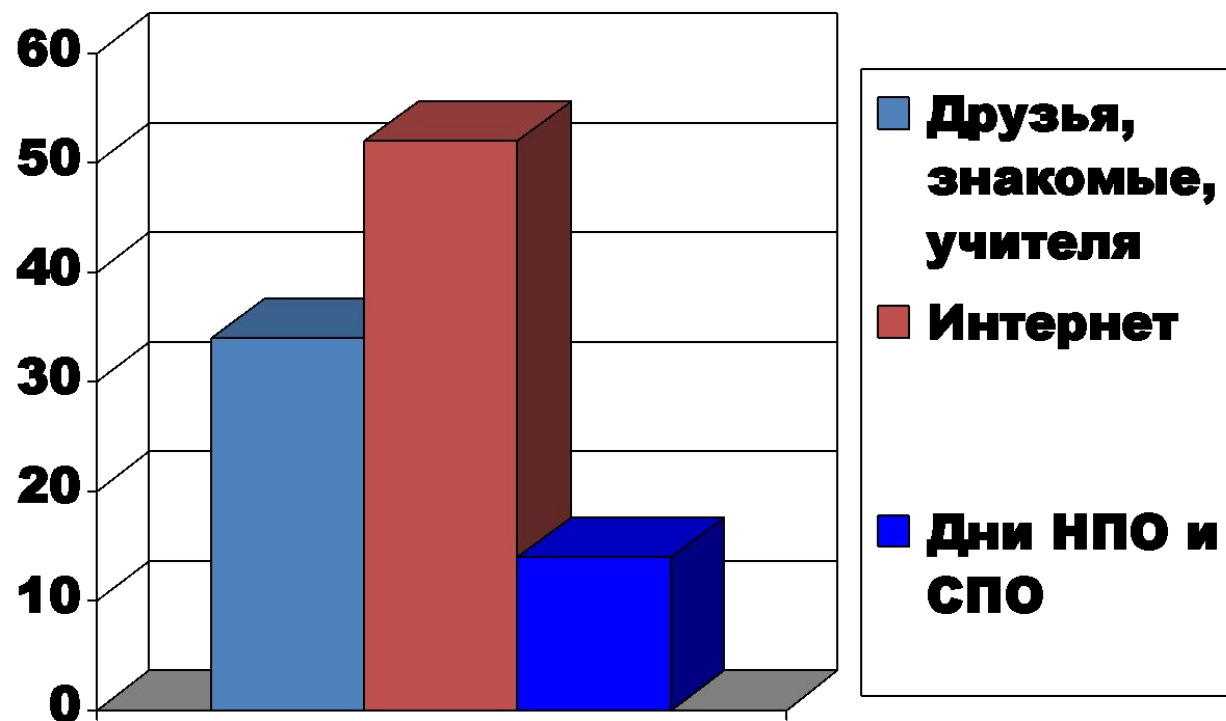
План приема **2017** года

№	Наименование специальности	Кол-во мест	
		бюджет	внебюджет
Очная форма обучения			
1	Преподавание в начальных классах	25	25
2	Дошкольное образование	25	25
3	Коррекционная педагогика в начальном образовании	50	0
4	Физическая культура	0	30
	ИТОГО	100	80
Заочная форма обучения			
1	Дошкольное образование	25	25
2	Специальное дошкольное образование	25	25
3	Физическая культура	0	25
	ИТОГО	50	75

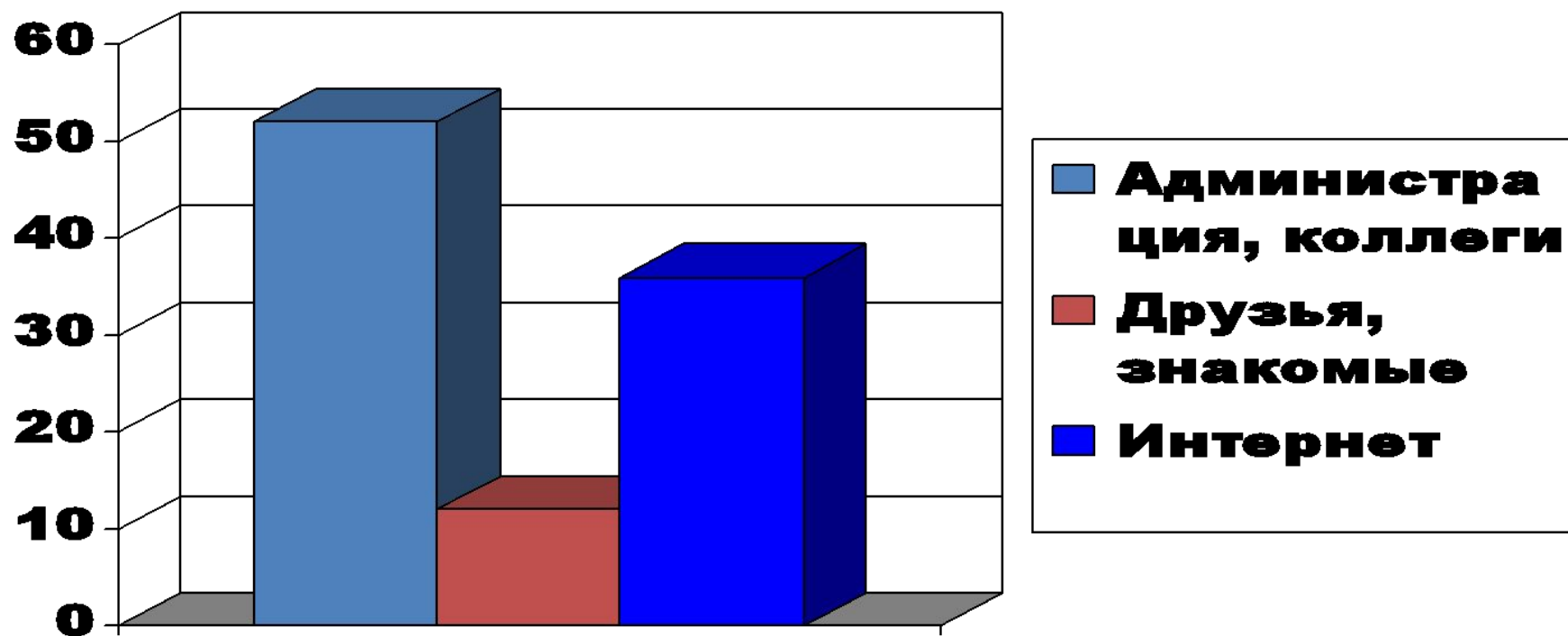
Итоги приема **2017** года

№	Наименование специальности	Кол-во мест	
		бюджет	внебюджет
Очная форма обучения			
1	Преподавание в начальных классах	25	12
2	Дошкольное образование	25	16
3	Коррекционная педагогика в начальном образовании	50	0
4	Физическая культура	0	27
	ИТОГО	100	55
Заочная форма обучения			
1	Дошкольное образование	25	3
2	Специальное дошкольное образование	25	7
3	Физическая культура	0	19
	ИТОГО	50	29

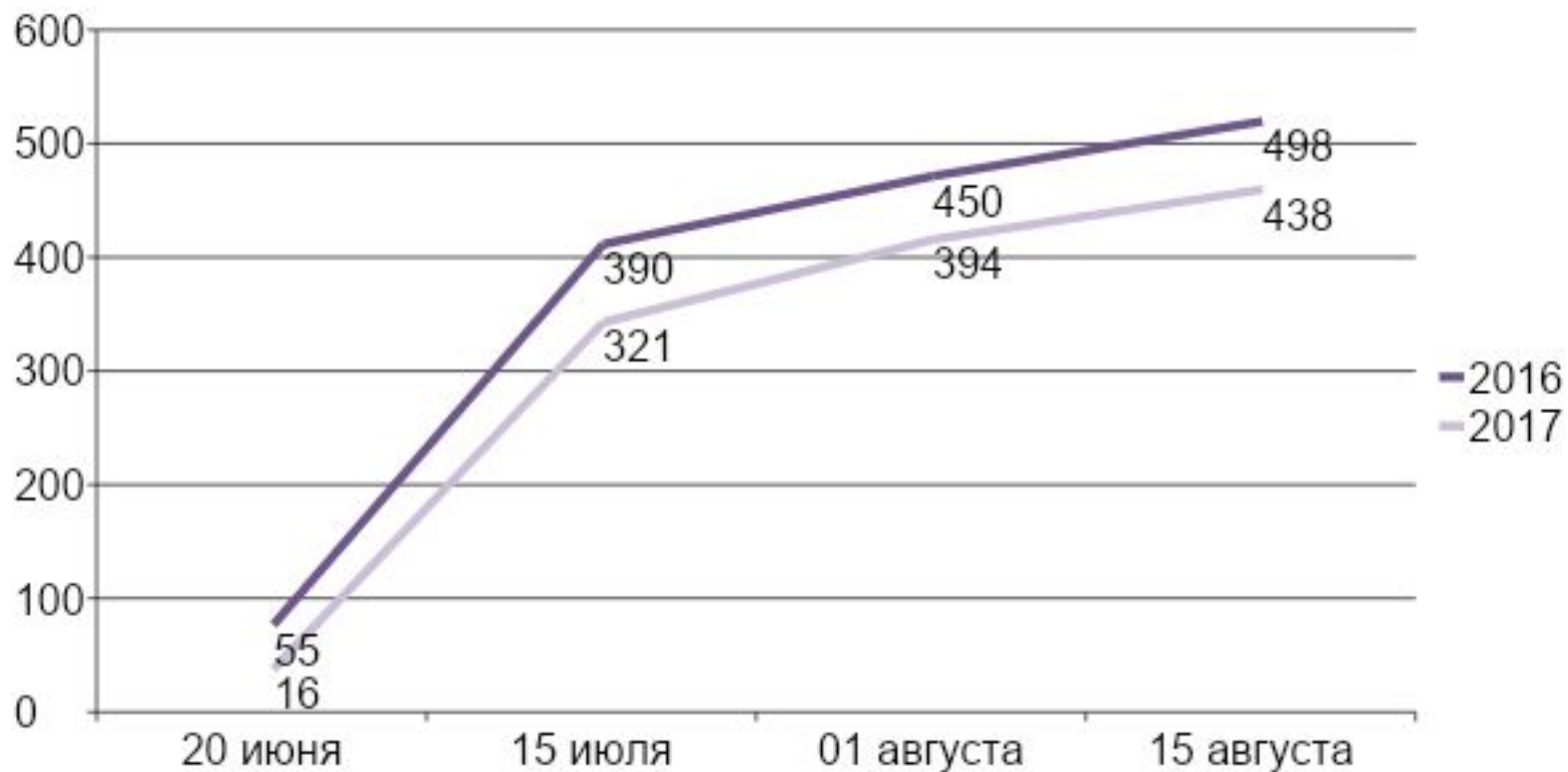
Источник информации о колледже очная форма обучения



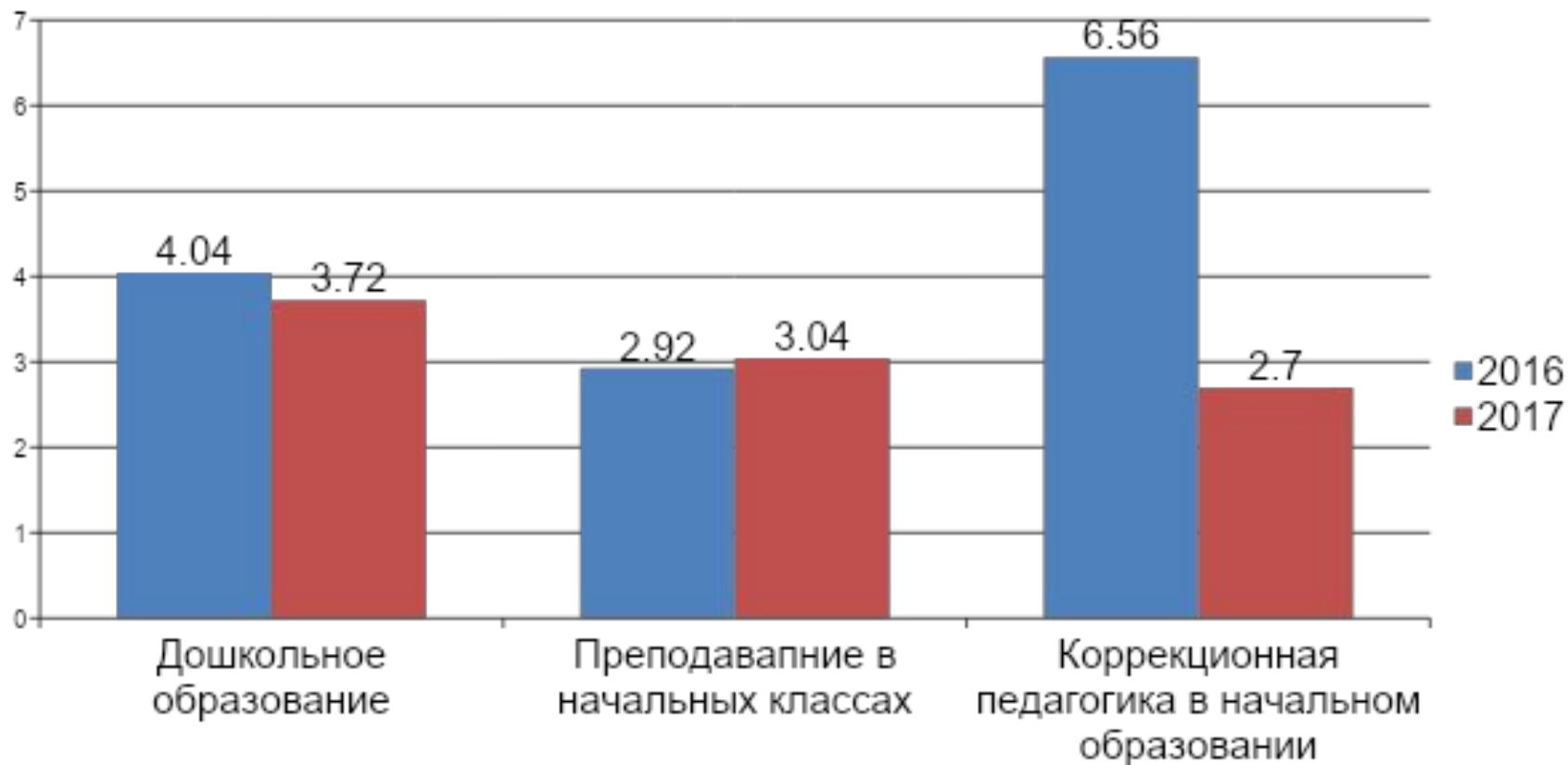
Источник информации о колледже заочная форма обучения



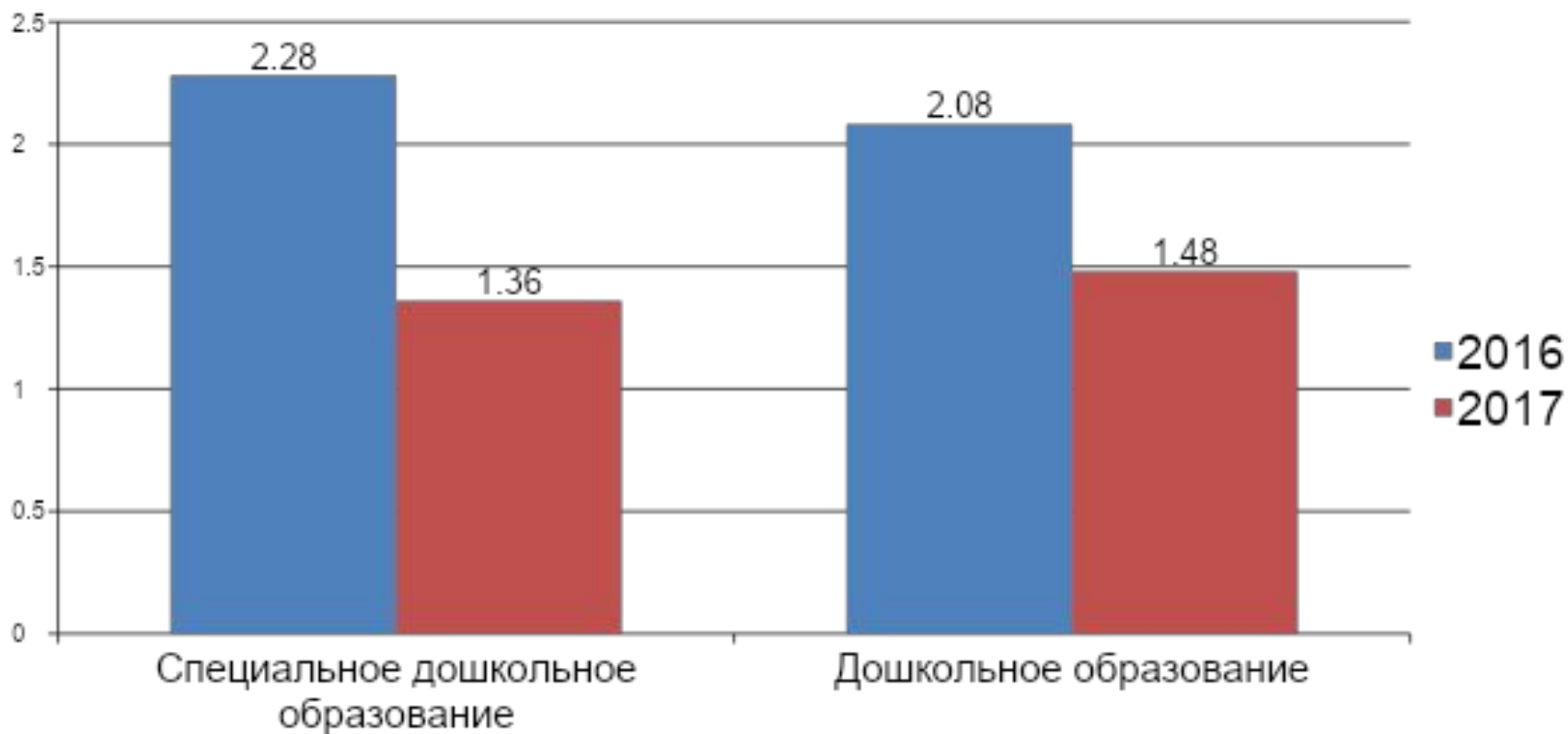
Динамика подачи документов



Конкурс на специальности в рамках контрольных цифр приема (очная форма обучения)



Конкурс на специальности в рамках контрольных цифр приема (заочная форма обучения)

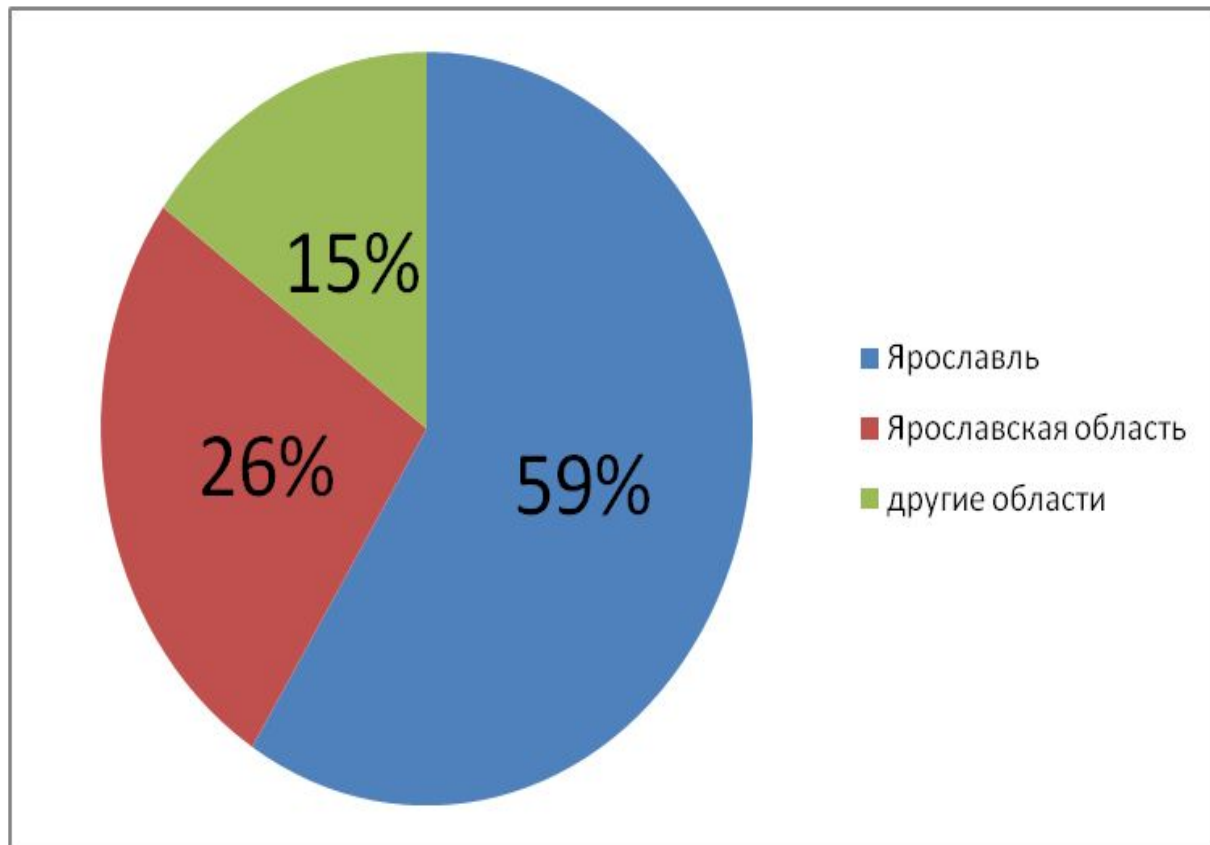


Проходной балл

№	Наименование специальности	Проходной балл	
		мак	мин
Очная форма обучения			
1	Преподавание в начальных классах	5,0	4,29
2	Дошкольное образование	4,65	4,06
3	Коррекционная педагогика в начальном образовании	4,93	3,86
Заочная форма обучения			
1	Дошкольное образование	4,38	3,2
2	Специальное дошкольное образование	4,7	3,13

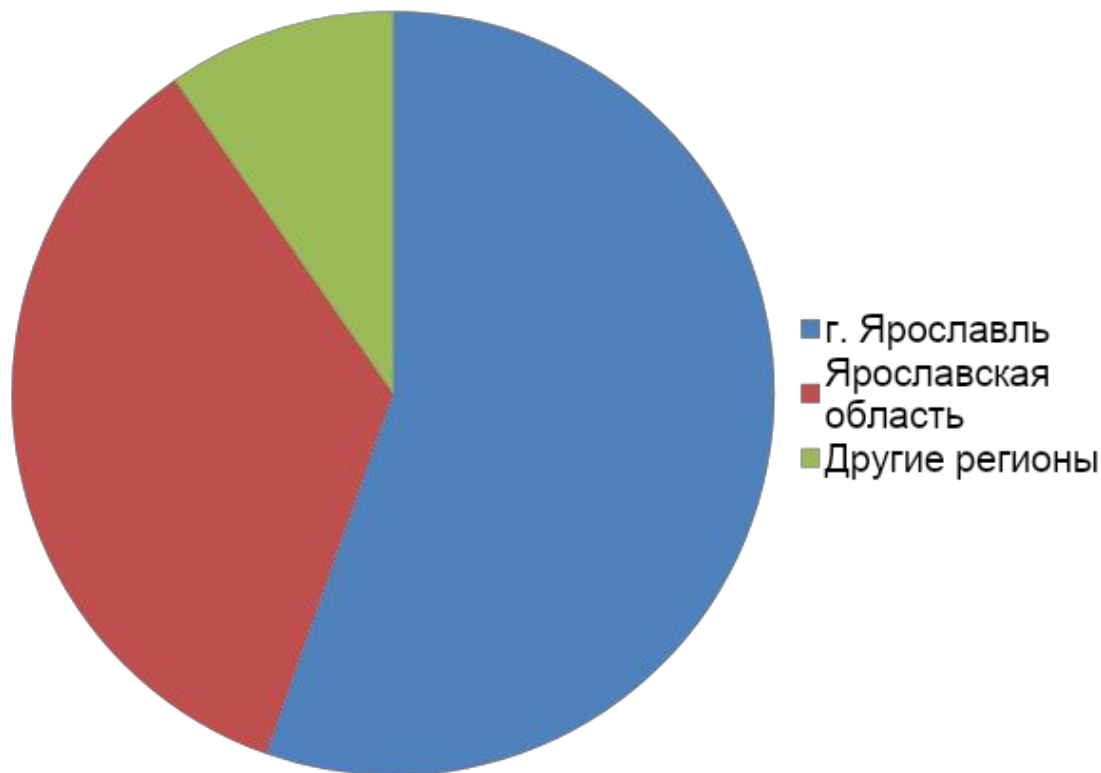
Территориальное распределение по месту жительства поступивших в колледж в **2016** году

Г. Ярославль
Ярославская область
Костромская область
Архангельская область
Ивановская область
Владимирская область
Московская область
Тверская область
Вологодская область
Коми
Ставропольский край
Азербайджан
Украина
Казахстан



Территориальное распределение по месту жительства поступивших в колледж в **2017** году

Г. Ярославль
Ярославская область
Костромская область
Архангельская область
Ивановская область
Московская область
Тверская область
Вологодская область
Ингушетия



Количество принятых на **1** курс
в колледж **2017 (2016)** год

Форма обучения	Бюджет	Внебюджет
Очная форма	100 (75)	55 (69)
Заочная форма	50 (50)	29 (42)
ИТОГО:	234 (236)	человека