

«Образовательная  
головоломка»



# Правила твоей безопасности

НАЧАТЬ!



# Инструкция

## Правила твоей безопасности



Перетаскивай части пазла так, чтобы в итоге получилась картинка.



Сделай вывод по полученной картинке. Нажми на кнопку вверху слайда.




Переход к следующему слайду – кнопка со стрелочкой




???

# Платформа – не место для игр!




# Нельзя переходить пути в неположенном месте!

???



???

# Плеер и железная дорога несовместимы!



???

# Проезд на крышах и подножках поездов - МОЖЕТ СТОИТЬ ЖИЗНИ!



???

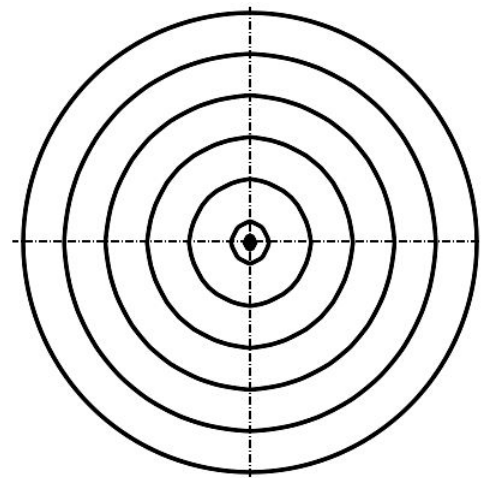
Приближаться к проводам меньше чем на 2 метра – смертельно опасно!



# Правила твоей безопасности

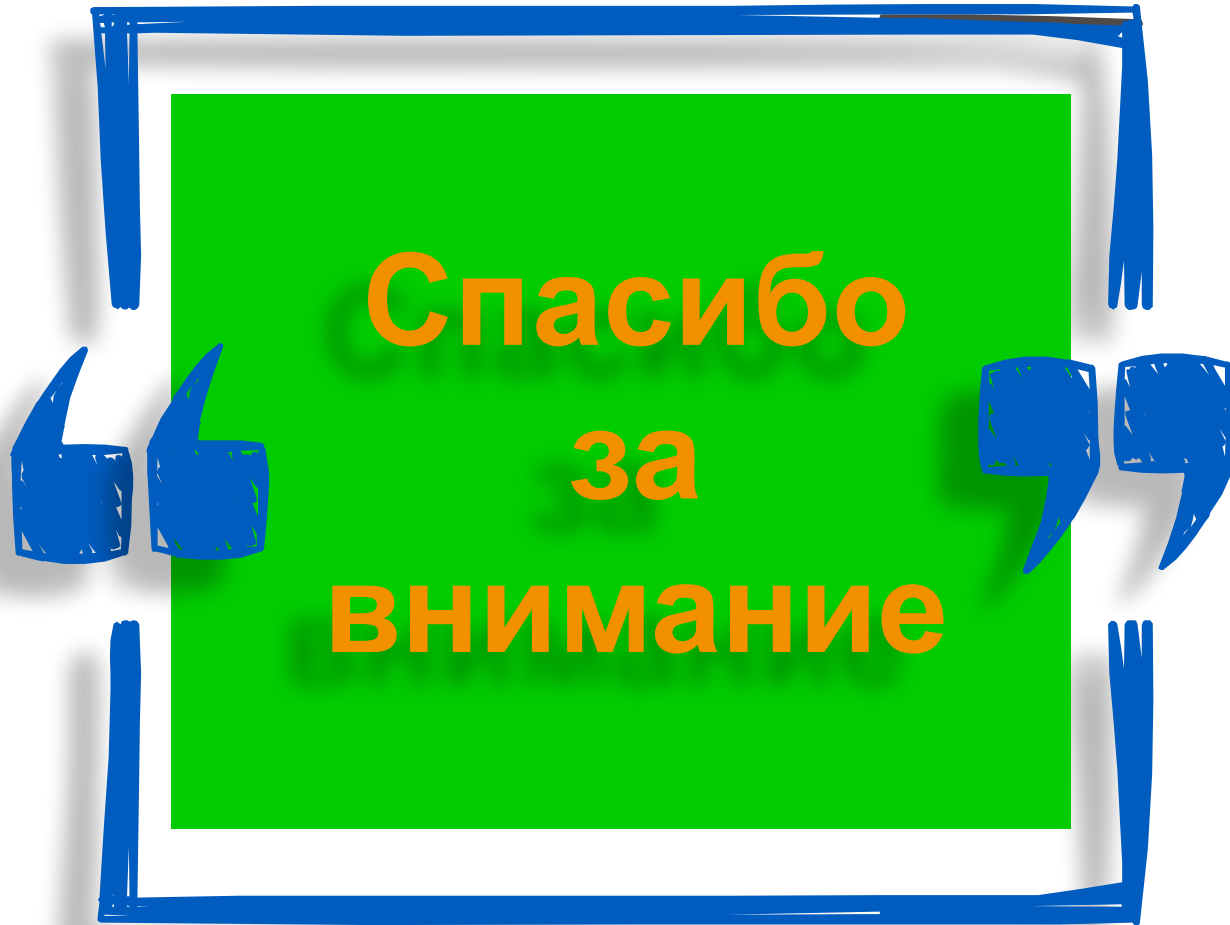
## ВСЕГО 11 "НЕ" может предотвратить травматизм на железнодорожном транспорте:

- НЕ ходить по железнодорожным путям!
- НЕ перебегать железнодорожные пути перед приближающимся поездом
- НЕ прыгать с платформ!
- НЕ подлезать под платформу и подвижной состав!
- НЕ играть вблизи железнодорожных путей!
- НЕ кататься на кабинах и крышах электропоездов!
- НЕ класть на пути посторонние предметы
- НЕ бросать камни в движущийся электропоезд
- НЕ переходить железнодорожные пути в неустановленных местах.
- НЕ пользоваться вблизи железнодорожного полотна наушниками и не разговаривать по сотовому телефону
- НЕ оставлять ребенка без присмотра на железнодорожных путях, платформах!





# Правила твоей безопасности



Домашнее задание

