



**Образовательная
ГОЛОВОЛОМКА
«Слова под дождём»**
3 класс



Подготовила: учитель начальных классов
МАОУ СШ №9 г. Красноуфимска
Свердловской области
Тролубщикова Н.В

Задание:

На каждом зонтике зашифровано слово.

1. Впишите недостающие буквы на зонтики так, чтобы получились слова. Они читаются по часовой стрелке и начинаются с жёлтого сектора.
2. Затем возьмите по букве из секторов, от которых идут стрелки и переместите эти буквы в центральный зонтик, у тебя получится

ключевое слово.

3. Для подсказки ниже даны определения этих слов, но к какому слову, догадайтесь.

4. Задание вам поможет выполнить
Словарь антонимов в учебнике на с.155.

УДАЧИ!

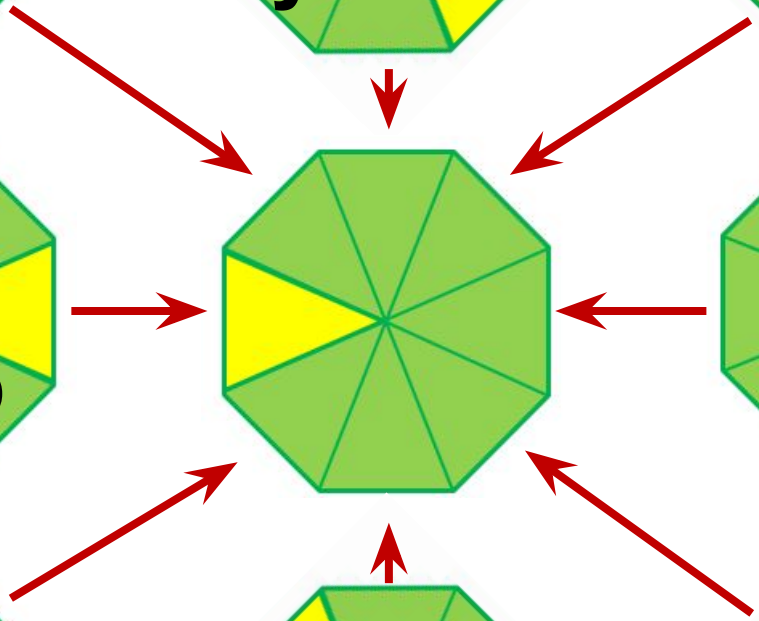
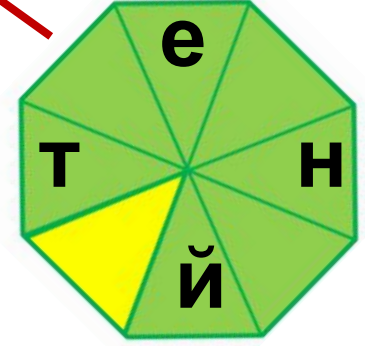
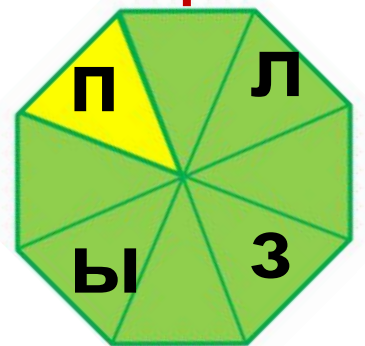
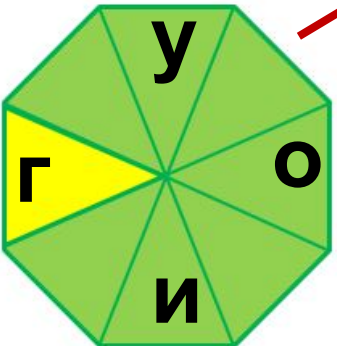
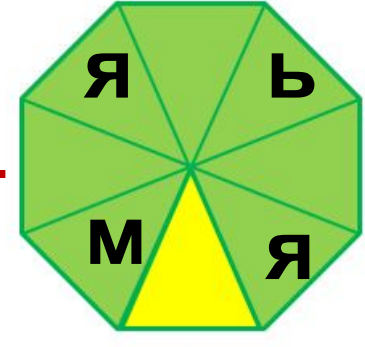
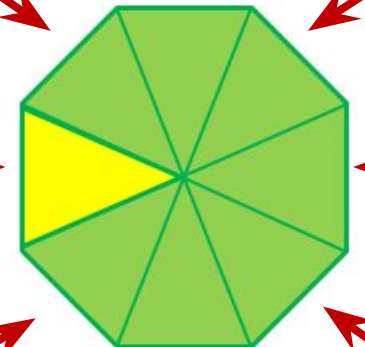
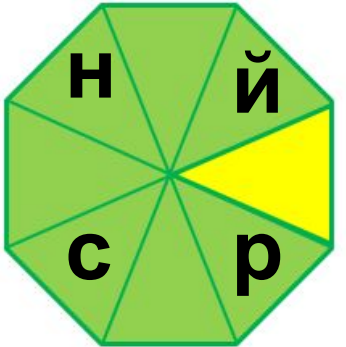
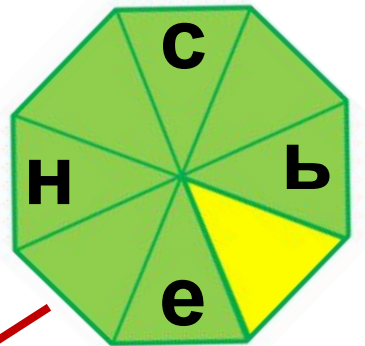
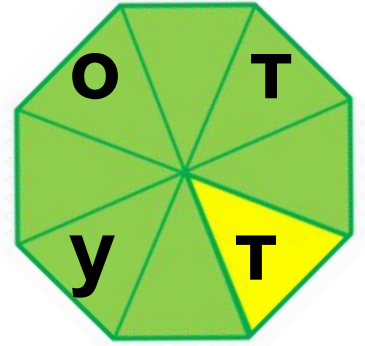
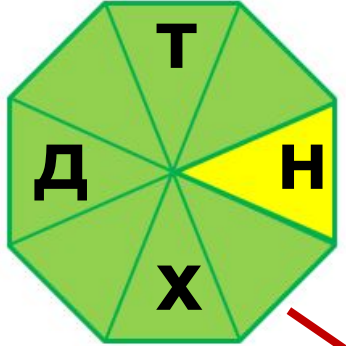


Определения:

1. Антоним к слову **ТЕРЯТЬ**.
2. Антоним к слову **ВЕЧЕРНИЙ**.
3. Антоним к слову **МЕЛКИЙ**.
4. Антоним к слову **БОГАТСТВО**.
5. Антоним к слову **ВЕСЁЛЫЙ**.
6. Антоним к слову **ПЛАКАТЬ**.
7. Антоним к слову **ВРЕДНЫЙ**.
8. Антоним к слову **ГЕРОИЗМ**.

Разгадав ключевое слово, найди его синоним в **Словаре синонимов** в учебнике на с.154. Запишите любые четыре пары слов в тетрадь.







Источники:

Девочка под зонтиком:

<https://www.pinterest.ru/pin/376402481338515068/>

Солнце с тучей:

<https://www.pinterest.ru/pin/221169031683346174/>

Тучка с дождем:

<https://www.pinterest.ru/pin/221169031683346172/>

