



ИЗДАНИЕ
ДИСТАНЦИОННОГО ОБУЧЕНИЯ
ПО РУССКОМУ ЯЗЫКУ И
ЛИТЕРАТУРЕ

Попова Ольга Александровна,
учитель русского языка и
литературы МОКУ СОШ №2 г. Лузы
olya.luza@yandex.ru

Дистанционное обучение (ДО)–

образовательная система, которая построена с применением компьютерных телекоммуникаций и использованием современных информационных и педагогических технологий.



Плюсы и минусы ДО:



- развивает умение работать с новыми технологиями;
- позволяет учителю задавать больше нестандартных, развивающих и творческих заданий;
- развивает регулятивные компетенции: умение принимать решения, делать осознанный выбор и нести за него ответственность, умение самостоятельно планировать деятельность, использовать обширный спектр источников информации;
- происходит формирование навыка самообразования.
- отсутствует «живое» общение учителя с учениками и учеников между собой;
- отсутствует возможность для дополнительного объяснения материала слабоуспевающим ученикам;
- есть определённый вред для здоровья (снижение двигательной активности учащихся, повышение нагрузки на глаза и опорно-двигательный аппарат);
- использование неотредактированных готовых ответов из сети Интернет.

Формы ДО:

- чат-урок – урок, который проходит с использованием чат-технологий (например, skype, zoom);
- индивидуальная консультация;
- рабочие листы, инструктивные карты (например, google формы);
- интерактивные тренажеры;
- интерактивные тесты и др.



Электронные средства обучения, отвечающие особенностям предметов «Русский язык» и «Литература»:

- текстовые материалы в цифровом и мультимедийном формате (художественные, критические, биографические и справочные);
- аудиотексты;
- художественные и учебные видеофильмы;
- цифровые иллюстрации и фотографии;
- видеоуроки;
- видеоинтервью и видеоэкскурсии;
- интерактивные задания;
- электронные контрольные работы и тесты;
- «Российская электронная школа» (<https://resh.edu.ru/>);
- «Учи.ру» (<https://uchi.ru/>) ;
- «ЯКласс» (<https://www.yaklass.ru/>).

10 стратегий, поддерживающие продуктивные формы мотивации у учащихся в период ДО

- 1
 - Поощряйте вовлеченность и активное участие
- 2
 - Не забывайте, что внутренняя мотивация держится на чувстве компетентности
- 3
 - Поддерживайте потребность в автономии и свободе
- 4
 - Поддерживайте сегодняшние потребности учеников, их состояния и настроения
- 5
 - Обеспечьте своевременную обратную связь
- 6
 - Давайте конструктивную и персонализированную обратную связь о выполнении задания
- 7
 - Старайтесь тщательно спланировать и организовать занятие
- 8
 - Обеспечьте легкий доступ к учебным ресурсам
- 9
 - Поддерживайте у детей ощущение «Я смогу»
- 10
 - Сохраняйте энтузиазм. Энтузиазм заразителен

Что в школьном уроке сложнее всего поддается переводу в онлайн?

Евгений... спросили об этом учителей со всей России. Вы... всего объяснять в он... пл... об... п... е... нет необходимости во время трансляции.



← **Problems**

Так же трудно даются проверка и контроль. На обычных уроках велика роль учителя: он помогает детям организовать себя, спланировать работу. В дистанте контроль снижен, невозможно проследить, что дети решают самостоятельно, а где им помогают родители. Поэтому контрольные и проверочные работы сейчас сильно просели.



27.04.2020 11:27

Рубрика: Общество




Эксперты назвали главную проблему для учителей в онлайн-образовании

Текст: Мария Агранович

Интерактивная рабочая тетрадь Skysmart

Новый инструмент для учителей и учеников:

- Онлайн-сервис с интерактивными заданиями для школьников 5-11 классов.
- Задания разработаны Skysmart на основе пособий для самостоятельной работы АО «Издательство "Просвещение"». Подходят ко всем учебникам из федерального перечня.
- Работает с любого устройства: компьютера, планшета или смартфона с минимальным интернетом.
- Для учеников разработан мобильный интерфейс.



Ключевые преимущества продукта

Входит в федеральный перечень рекомендованных цифровых ресурсов

- Материалы одобрены [ФИПИ](#)
- [Экспертное заключение МПГУ](#)
- [Экспертиза АНО «Агентство стратегических инициатив».](#)

Материалы соответствуют стандартам качества

- Задания разработаны на основе рабочих тетрадей к [УМК](#) АО «Издательство „Просвещение"».
- Подходят ко всем учебникам из [ФПУ](#).
- Соответствуют [ФГОС](#).

Ключевые преимущества продукта

Защита от списывания

- Генерируем уникальный вариант для каждого ученика. Наши алгоритмы подбирают новые задания, адаптируя типовые.
- Нельзя скопировать текст задания и найти ответ в интернете.
- Можно ограничивать время на задания.
- Ученик не сможет подсмотреть ответы, даже если зарегистрируется как учитель.

Экономия времени учителя до 2 часов в неделю

- Создать любое задание можно за 2-е минуты.
- Автоматическая проверка домашних работ.
- Учитель получает результаты сразу, как только ученик доделает работу.
- Доступна статистика по всему классу и по каждому ученику: правильные ответы и ошибки, трудные темы, средний балл ученика и другие.

Ключевые преимущества продукта

Стабильная работа сервера

- Работает на любом устройстве даже с медленным интернетом.
- Выдерживает нагрузку в 10 000+ домашних заданий в час.

The screenshot shows a web browser window with the URL `edu.skysmart.ru/?source_type=skyeng&product=skysmart&utm_medium=non_cpa&utm_source=skysmart_blog&utm_campaign=quarantine_education&utm_term=teachers&utm_content=sajty-i-ser...`. The page features the Skysmart logo and navigation links for 'Учителям', 'Ученикам', and 'Школам'. A main heading reads 'Отправляйте ученикам 5–11 классов задания, которые невозможно списать'. Below this, a grid of subject buttons is displayed: Математика (орз, егэ), Алгебра (впр), Геометрия (впр), Информатика, Русский язык (орз, егэ), Литература, Английский язык (впр), and Физика. A callout box with an arrow points to the subject selection area, stating 'Выберите предмет и создайте задание за 2 минуты'. The browser's taskbar at the bottom shows the Windows logo, search icon, and various application icons, with the system tray displaying the time as 22:28 on 21.12.2020.

Выберите Шаг 1 из 2



времени, включая выходные. [Подробнее](#)



Рабочая тетрадь.
УМК Т. А.
Ладыженской



Диагностические
работы. УМК Т. А.
Ладыженской



Рабочая тетрадь.
УМК М. М.
Разумовской



Рабочая тетрадь,
часть 1. УМК Л. М.
Рыбченковой



Рабочая тетрадь,
часть 2. УМК Л. М.

[К выбору упражнений](#)

Выберите Шаг 1 из 2



Какой класс?

- 5
- 6**
- 7
- 8
- 9
- 10
- 11

Выберите тетрадь

АО «Издательство «Просвещение»

Ученики могут делать задания из этих тетрадей без ограничений с 8:00 до 16:00 по местному времени, включая выходные. [Подробнее](#)



Рабочая тетрадь,
часть 1. УМК В. Я.
Коровиной



Рабочая тетрадь,
часть 2. УМК В. Я.
Коровиной

Адресный журнал «Синтез» - ежемесячный журнал

[К выбору упражнений](#)

Устное народное творчество ^

1. Обрядовый фольклор

2. Пословицы и поговорки

Древнерусская литература v

Произведения русских писателей XVIII века v

Произведения русских писателей XIX века v

Писатели улыбаются v

Родная природа в стихотворениях русских поэтов XIX века v

Произведения русских писателей XX века v

Произведения о Великой

1. Обрядовый фольклор

Выбрать все

(Стр. 5) №1 Литературоведческие термины

(Стр. 5) №2 Кроссворд

(Стр. 5) №3 Обрядовая поэзия

(Стр. 6) №4 Кроссворд

(Стр. 6) №5 Восстановление текста веснянки

(Стр. 6) №6 Обряд кликанья Коляды



Рабочая тетрадь,
часть 1. УМК В. Я...
6 класс
Купить

[Предпросмотр](#)

[Предпросмотр](#)

[Предпросмотр](#)

[Предпросмотр](#)

[Предпросмотр](#)

[Предпросмотр](#)

Создать задание

Все задания 5 5В


6A 6Б 7Б 7В

Две недели назад

Задание от 9 декабря, 15:33

Русский язык 6A

Показать больше заданий

Боев Даниил 10 декабря, 15:06 , 4 минуты	73	4	Подробнее
Вахрушева Марина 10 декабря, 16:32 , 4 минуты	49	3	Подробнее
Воронин Тимофей 10 декабря, 16:26 , 6 минут	72	4	Подробнее
Глазкова Даша 11 декабря, 08:02 , 6 минут	70	4	Подробнее
Горбунова Изабелла 10 декабря, 15:37 , 16 минут	89	5	Подробнее
Добрынин Влад 9 декабря, 17:07 , 5 минут	74	4	Подробнее
Кононенко Марьяна 10 декабря, 17:17 , 6 минут	88	5	Подробнее
Курилова Анастасия 11 декабря, 11:57 , 3 минуты	98	5	Подробнее
Мелехина Софья  10 декабря, 18:02 , 8 минут	100	5	Подробнее
Перевалов Арсений 10 декабря, 17:54 , 5 минут	60	4	Подробнее
Терехова Настя 9 декабря, 18:34 , 7 минут	93	5	Подробнее
Шигина Алиночка 10 декабря, 16:36 , 22 минут	97	5	Подробнее

Задание от 9 декабря, 15:33

Диагностические работы. УМК Т. А. Ладыженской - 5 упражнений
В свободном доступе для учеников с 8:00 до 16:00 по местному времени.

[Подробнее](#)

 [Предпросмотр](#)  [Переименовать](#)  [Удалить задание](#)

Скопируйте ссылку и отправьте её учащимся любым удобным способом: электронный журнал, чат во Вконтакте, Whatsapp, электронная почта.

edu.skysmart.ru/student/vepofizene

[Скопировать](#)

Все ученики 6A класс

19 Начали делать 18 Закончили делать 78 Средний балл из 100 [Как считаются баллы?](#)

Учащиеся Баллы Оценка

Сервис Skysmart support.edu@skysmart.ru

11 дек в 10

Вам: olya.luza@yandex.ru

Открыть в браузере

 **skysmart** Интерактивная тетрадь

Посмотрите, как
справились ваши
ученики



Ольга Александровна, посмотрите отчет за день!

Узнайте, насколько хорошо сегодня ученики справились с заданиями, которые вы им отправили. Результаты учеников доступны в вашем личном кабинете. Не забывайте также отправить им новые задания.

[Посмотреть результаты](#)

Ученик - увидит **свой результат**



Задание сделано 27 октября в 10:39

круто


89

Круто! Твой результат 89 из 100 баллов

Свою оценку ты можешь узнать у преподавателя.
Чтобы лучше закрепить материал, попроси еще заданий у преподавателя.

Продолжить обучение

Активация Wi
Чтобы активировать
параметры комп



Учитель - задания проверяются автоматически

