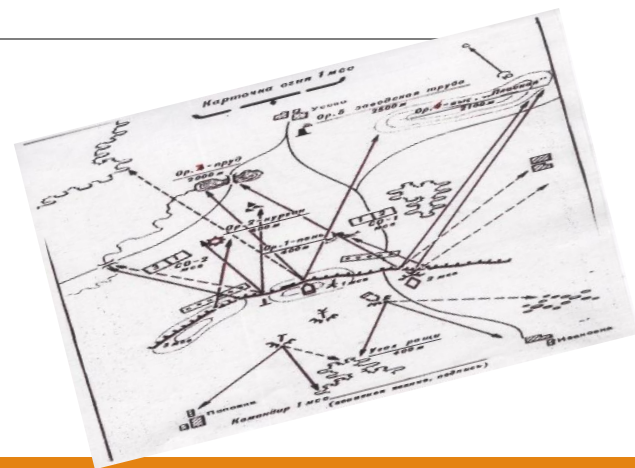
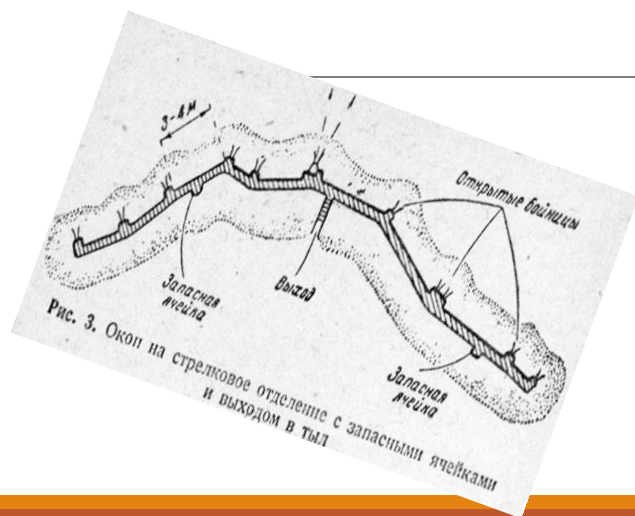


Презентация по предмету НВП на тему: «Отделение в обороне»



Отделение в обороне

Цель и условия перехода подразделений к обороне

Оборонительные действия отделение ведет с целью: а) отразить наступление превосходящих сил противника; б) нанести ему максимальные потери; в) удерживать важные объекты местности и тем самым создать благоприятные условия для перехода в наступление.

Конечная цель обороны подчинена решению наступательных задач. Ее сущность заключается в отражении наступления превосходящих сил противника, нанесении ему поражения огневыми ударами в сочетании с широким маневром огнем, силами и средствами, удержанием основных позиций и создание тем самым благоприятных условий для перехода к наступательным действиям.

Задачи, решаемые в ходе оборонительного боя

Оборона может применяться преднамеренно, когда более активные и решительные действия нецелесообразны, или вынужденно — если обстановка сложилась неблагоприятно. Она может подготавливаться заблаговременно до начала боевых действий или организовываться в ходе боя.

Условия перехода к обороне


Переход к обороне может осуществляться при отсутствии столкновения с противником или непосредственного столкновения с ним.



Место и возможности отделения в обороне

Механизированное отделение обороняет позицию протяженностью по фронту до 100 м. Как правило, на позиции отделения вырывают окоп на отделение длиной до 100 м и глубиной 110 см (окоп нормального профиля) или 150 см (окоп полного профиля). Под бруствером устраивается перекрытая щель вместимостью на одну треть отделения.

Окоп на отделение состоит из траншеи с примкнутыми или вынесенными (вперед до 10 м) стрелковыми окопами по количеству автоматчиков, стрелковыми окопами для ручного пулемета (2-3), окопами для ведения огня из гранатомета (2-3).



Между позициями отделений может быть расстояние до 50 м. Позиции отделения соединяются ходом сообщения. Сзади позиции отделения на расстоянии до 50 м устраивается окоп для БМП или БТР. К нему может вести ход сообщения. В ответвлении хода сообщения устраивают полевое отхожее место. От позиции отделения в тыл может быть построен ход сообщения.

Отделение в обороне может быть в опорном пункте взвода. Огневая позиция для него выбирается как на передних, так и за обратными скатами высот с таким расчетом, чтобы обеспечивалось наблюдение за противником и ведение огня на предельную дальность прямой наводкой из орудий, пулеметов, а также противотанковыми управляемыми ракетами. Должна быть взаимная огневая поддержка и возможность вести сосредоточенный огонь перед передним краем и на флангах опорного пункта, а также круговая оборона, скрытое расположение огневых средств и маскировка. Бронетранспортеры занимают огневые позиции, как правило, в глубине опорного пункта так, чтобы обеспечивалась возможность ведения огня из пулеметов преимущественно в сторону флангов.

Кроме этого, механизированное отделение в обороне может быть: - в огневой засаде в составе взвода, усиленного огнеметчиками и саперами, которая предназначена для нанесения противнику максимального поражения внезапным огнем прямой наводкой, кинжальным огнем и применением минно-взрывных заграждений. Огневая засада организуется в местах, которые затрудняют противнику быстрое развертывание и проведение маневра для выхода из зоны обстрела. Позиция засады должна обеспечивать скрытое расположение отделения, иметь хорошие условия для наблюдения, ведения огня и пути отхода. На позиции вырывают окопы, тщательно маскируют их, а непосредственные подступы минируют. Чтобы скрыть следы гусениц, выдвигение на место огневой засады нужно осуществлять по твердому грунту с низкой растительностью, зимой следы гусениц заматаются деревьями с необрубленными ветками, прикрепленными к боевой машине пехоты.

В СОСТАВЕ БРОНЕГРУППЫ РОТЫ (БАТАЛЬОНА), КОТОРАЯ ФОРМИРУЕТСЯ ИЗ ТАНКОВ И БМП (БТР). ТАКАЯ БРОНЕГРУППА ПРЕДНАЗНАЧЕНА ДЛЯ ПОВЫШЕНИЯ В БОЮ СТОЙКОСТИ И АКТИВНОСТИ ОБОРОНЫ НА НАПРАВЛЕНИЯХ, КОТОРЫМ БОЛЬШЕ ВСЕГО УГРОЖАЮТ; ЗАКРЫТИЯ БРЕШЕЙ, ОБРАЗОВАВШИХСЯ В РЕЗУЛЬТАТЕ ОГНЕВЫХ УДАРОВ ПРОТИВНИКА, А ТАКЖЕ для решения задач, требующих стремительных маневренных действий и эффективного огневого поражения противника.

Участие отделения в построении обороны взвода. При переходе к обороне в условиях непосредственного столкновения с противником командир отделения организует быстрый захват позиции на указанном рубеже, ставит задачу личному составу, организует наблюдение, систему огня, управление, взаимодействие и инженерное оборудование позиции. Огневую позицию БМП (БТР) выбирают в таком месте, где будет обеспечиваться скрытное ее расположение, а также прикрытие огнем личного состава отделения при выполнении им работ по инженерному оборудованию. Следовательно, командир отделения детально изучает местность, уточняет задачи личному составу и порядок взаимодействия, а при необходимости и другие вопросы.

На позиции отделения прежде всего расчищается местность для улучшения наблюдения и ведения огня, вырываются одиночные (парные) окопы и окоп для боевой машины пехоты (бронетранспортера), затем одиночные (парные) окопы соединяются между собой в окоп на отделение, который доводится до полного профиля. Если грунт неустойчивый, то крутые стенки окопа дополнительно укрепляются. Затем окоп на отделение соединяют сплошной траншеей с окопами соседних отделений, для личного состава оборудуют перекрытую щель. Если траншея отрыта землеройной машиной, командир организует ее дооборудование.



После этого вырывают окоп на запасной (временной) огневой позиции для боевой машины пехоты (бронетранспортера) и обустройства ход сообщения к ней. В окопе на отделение оборудуют блиндаж, ниши для боеприпасов и выполняют другие работы по его совершенствованию в боевом и хозяйственном отношении с целью обеспечения длительного пребывания личного состава в обороне.

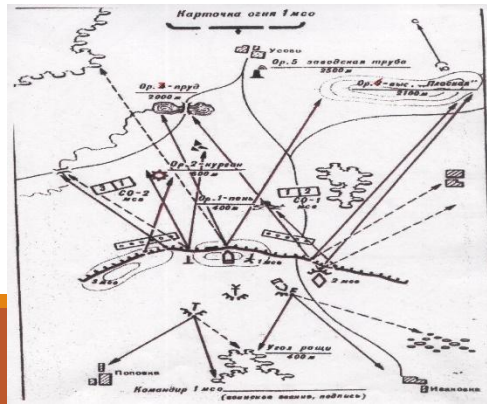
Места для гранатометчика и пулеметчика располагают так, чтобы все подступы к окопу перед фронтом и на флангах находились под эффективным фланговым и перекрестным огнем, а заграждения и препятствия хорошо просматривались и простреливались. Исходя из этих соображений, строится и система огня.

Отделение должно быть готовым к маневру в направлении, которому угрожают, к ведению огня ночью и в других условиях ограниченной видимости.

Карточка огня. После завершения инженерных работ командир отделения составляет карточку огня, на которой указаны: ориентиры, их номера, расстояние до них

положение противника; полоса огня; основные и запасные огневые позиции БМП (БТР), гранатометов и противотанковых управляемых комплексов, сектора обстрела с каждой позиции (кроме сектора обстрела ручного противотанкового гранатомета); позиции соседей и границы их полос огня на флангах отделения; участки сосредоточенного огня. Особенности действий военнослужащих в составе боевых групп отделения в ходе обороны. Взаимодействие боевых групп в отделении. При действиях в обороне состав заштатных боевых групп может быть таким, как и в наступлении.

Задачи, решаемые боевыми группами в обороне
Первая боевая группа: ведение разведки, а также уничтожение живой силы и небронированных средств противника на расстоянии 500-300 м; использование подготовленного и физически развитого солдата в резерве для усиления опасных мест (действует по указаниям командира отделения в зависимости от условий обстановки).



Вторая боевая группа: ведение разведки на расстоянии от 500 до 700 м; уничтожение живой силы противника и бронированных средств противника на расстоянии от 300 до 500 м; охрана командира отделения.

Третья боевая группа: ведение разведки с использованием оптических прицелов боевой техники на дальностях до 2000 м; уничтожение живой силы противника на дальности до 2000 м, бронированных целей противника — до 1500 м.

Каждому военнослужащему указывают 2-3 огневых позиции, которые необходимо менять после нескольких очередей (выстрелов), секторы стрельбы — основной и дополнительный, которые следует перекрывать не менее чем на 10-15° (170-250 тысячных), создавая зону сплошного огня, а также сектор обстрела в обороне: для пулеметчика — до 120°, для автоматчика — до 40°.

Выдвижение на огневые позиции происходит под огневым прикрытием дежурного огневого средства и огня БМП (БТР). Для уменьшения вероятности уничтожения БМП, БТР, танков огнем ПТУР, для каждой единицы боевой техники оборудуется 1-2 укрытия.

Каждой боевой машине (БМП, БТР) назначаются 2-3 огневые позиции (на наиболее опасных направлениях). При этом из каждого укрытия необходимо готовить выход на огневые позиции как минимум двумя маршрутами.

До перехода противника в наступление на позиции отделения постоянно несет службу наблюдатель. Для отражения нападения противника и уничтожения его групп, ведущих разведку или пытающихся устроить проходы в заграждениях, назначается пулеметчик или стрелок, который располагается на запасной огневой позиции.

Остальной личный состав (в зависимости от обстановки) проводит инженерное дооборудование позиции, занимается боевой подготовкой, помогает механику-водителю в техническом обслуживании БМП (БТР) или отдыхает.

Для вызова личного состава по боевой тревоге от наблюдателя места отдыха устраивается надежная простейшая сигнализация.



Если от отделения выделено дежурное огневое средство (дежурная боевая машина пехоты, бронетранспортер, пулемет, гранатомет), оно, как правило, располагается на временной или запасной огневой позиции. В боевой машине пехоты (бронетранспортере) находится механик-водитель (водитель) и наводчик-оператор (пулеметчик бронетранспортера), готовые к немедленному открытию огня.

Командир отделения обычно находится на позиции в таком месте, откуда удобнее управлять отделением, наблюдать за местностью и сигналами командира взвода.

После отражения атаки противника командир отделения обязан: а) проверить состояние личного состава и оружия отделения; б) пополнить ракеты и боеприпасы; в) подготовить отделение к отражению повторных атак; г) принять меры по восстановлению траншеи и окопа для боевой машины пехоты (бронетранспортера); д) доложить командиру взвода о результатах боя.



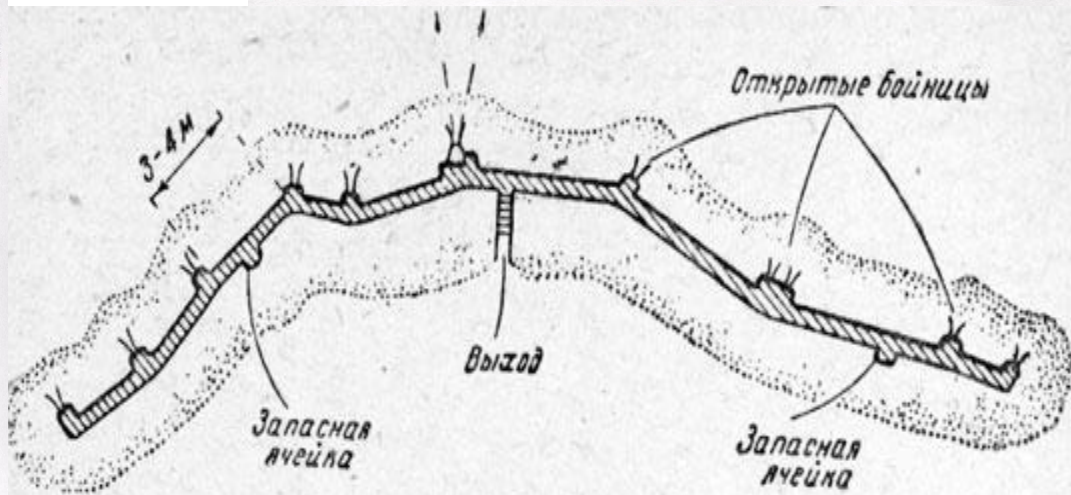
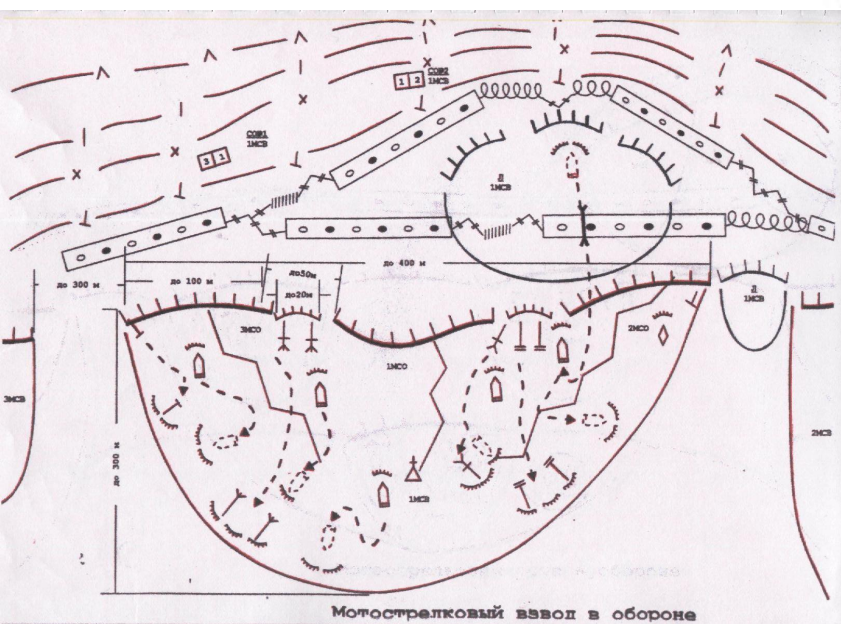
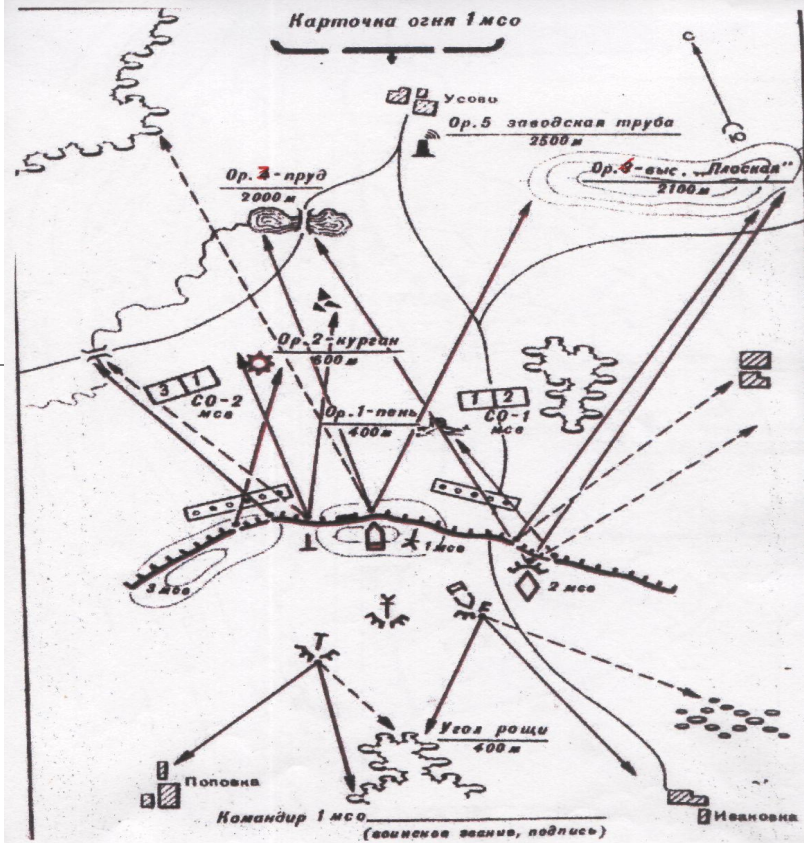
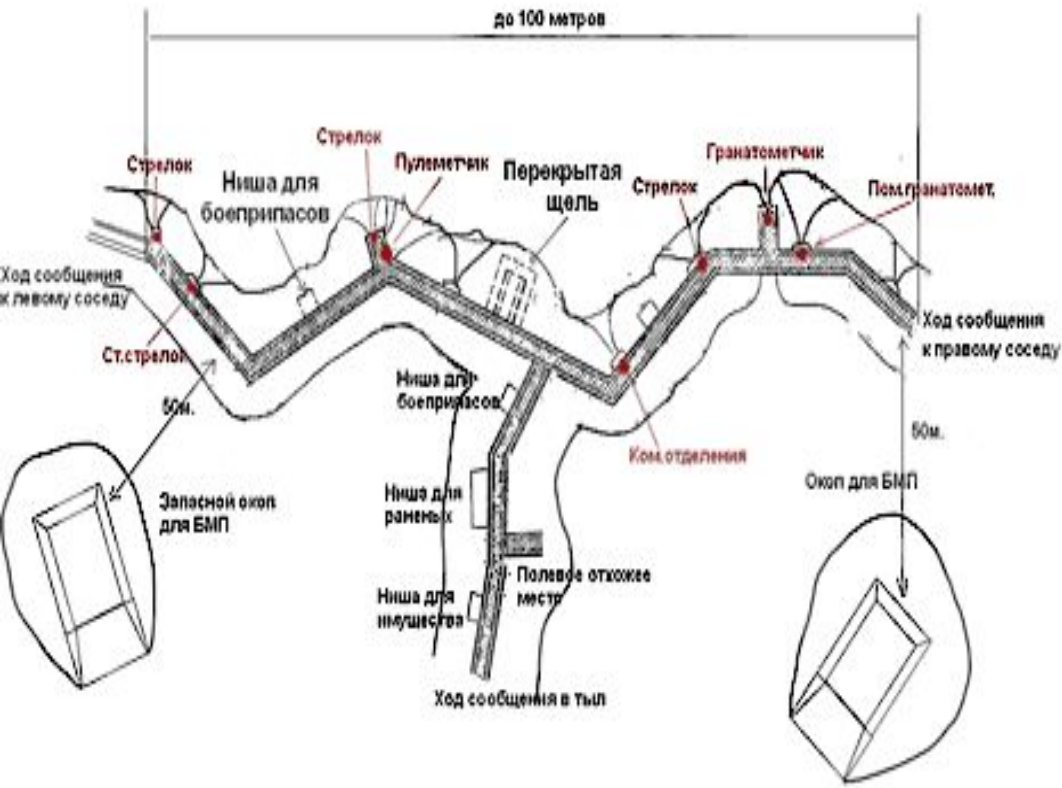


Рис. 3. Окоп на стрелковое отделение с запасными ячейками и выходом в тыл