

Русский язык 2 класс

# *Предлог как часть речи.*



Преподаватель: Наумова Наталья Сергеевна,  
учитель начальных классов ГБОУ Школа №1200





**Сказка - ложь, да в ней намёк - добрым молодцам урок!**



Handwritten cursive letters: H, A, J, a, J, g. The letters are written in black ink. The letters 'H', 'A', and 'J' have red dots indicating the starting points of the strokes. The letters 'A', 'J', and 'g' have red dots indicating the starting points of the strokes. The letters 'H' and 'A' are written between the dashed and solid lines. The letters 'J' and 'a' are written between the dashed and solid lines, with the 'J' extending below the solid line. The letter 'g' is written between the dashed and solid lines, with the descender extending below the solid line.



в фиалк синю  
 у у нашл  
 трав кусто а  
 е м По пчела  
 Д





# Русский



# Язык



ALLDAY.RU



# СЛОВАРНЫЕ СЛОВА

























# МОРФОЛОГИЯ

«Морфо» -

слово

«Логос» - наука





Под кустом в траве пчела нашла синюю

фиалку.

## СЛОВА

обозначают  
предмет

обозначают  
признак предмета

обозначают  
действие  
предмета



# СЛОВА

обозначают  
предмет

обозначают  
признак предмета

обозначают  
действие  
предмета

**Имя  
существитель  
ное**

**Имя  
прилагательно  
е**

**глагол**

кустом  
траве  
пчела  
фиалку

синюю

нашла

**ПОД  
В**





СИНЮ  
ю  
нашл  
а  
фиалк  
у  
кусто  
трав  
е  
м  
пчела





# *Предлог как часть речи.*




Слова под, в  
служат для связи  
слов в  
предложении, т.е.  
помогают другим  
словам в  
предложении  
связаться по  
смыслу.





**Мы немного отдохнем  
И на все ответ найдем.  
На мысочки встанем.  
Ручки вверх потянем.  
Руки на пояс,  
Наклоны вперед.  
Теперь чуть – чуть попрыгаем,  
И каждый отдохнет.  
Повернулись вправо, влево  
Тихо сели, вновь за дело.**





**отъехала                  дворца**







**поехала...**  
**дороге**



переехала ...

МОСТ




**поднялась.**

**гору**



**спустилась.  
горы**

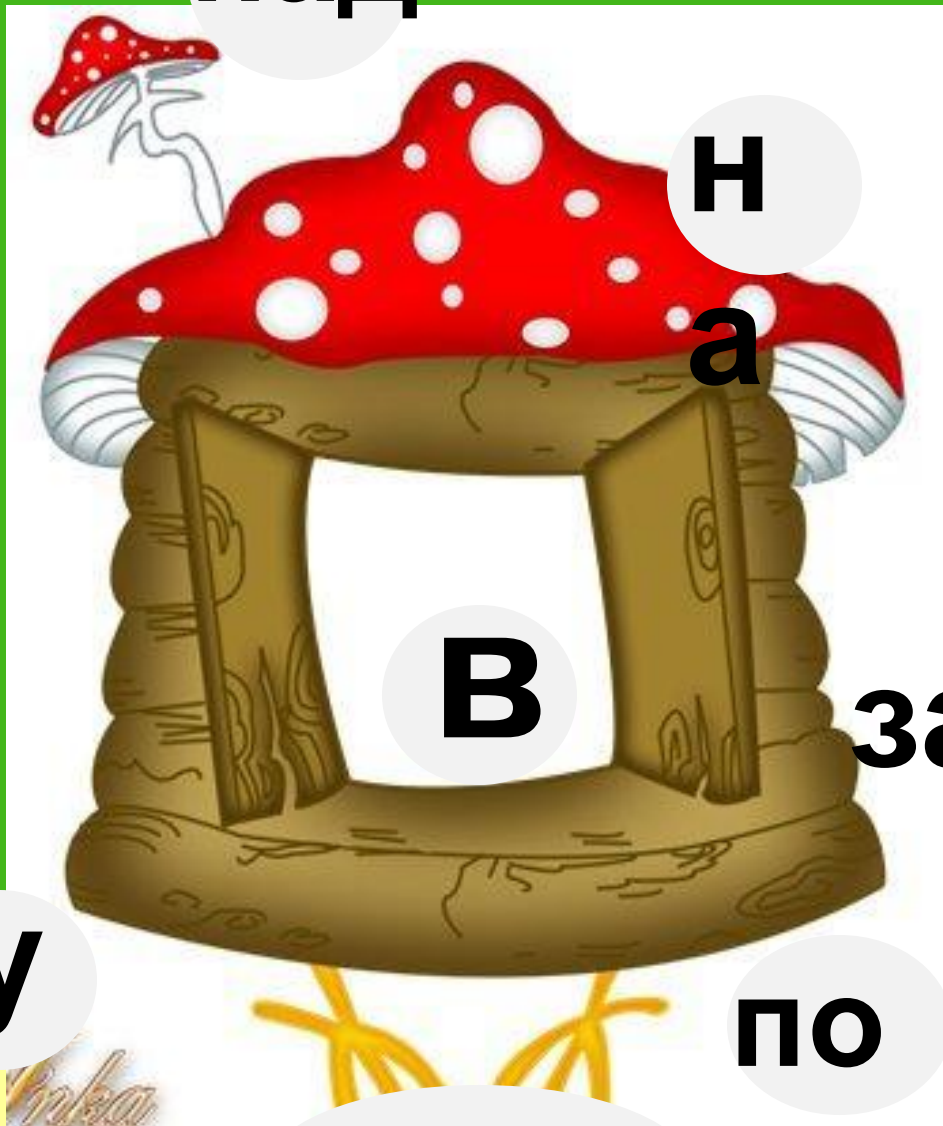




подкатила..  
избушке



над



н

а

в

за

у

по

пере

д

окол

о

От, по, через, в, с, к, на, над,  
под, перед, около, у, за –  
предлоги.



Предлог (греч. яз.)

«пред» - перед

«ЛОГ» - СЛОВО

Слова, стоящие перед другими словами, **под, в, от, по, через, в, с, к, над, на, перед, около, у** -это предлоги.

Они служат для связи слов в предложении.

Предлоги пишутся отдельно с другими словами.



# Работа с учебником

## Упражнение 281.

пр.

На        реке тронулся лёд. Вода

пр.

вышла из берегов. Она  
залила        луга.













**над**





# Предлог



Чудесный выдался денёк,  
А я учу уроки...  
Я должен твердо знать урок:  
У нас учитель строгий!  
И я шепчу, закрыв глаза,  
Скрестив под стулом ноги:  
Что значит – « по»?  
Что значит – « за»?  
И « за», и « по» - предлоги...»  
А хорошо бы – ЗА порог  
И – мчаться ПО дороге!  
Какой бы выдумать предлог,  
Чтоб не учить предлоги?

А.Шибяев



# Итог урока

- Что нового узнали на уроке?
- Какие секреты предлога раскрыли?



## Домашнее задание.

Придумать 5 предложений с разными предлогами.